
Comune di Ameno

Provincia di Novara

IL BILANCIO FINANZIARIO ARMONIZZATO:

DOCUMENTO UNICO DI PROGRAMMAZIONE

2019 - 2021

Indice

Nota Tecnica introduttiva

Popolazione dell'Ente

Struttura dell'Ente

Sezione Strategica (SeS)

Indicatori utilizzati

Grado di autonomia finanziaria

Pressione fiscale locale e restituzione erariale pro-capite

Rigidità del bilancio

Grado di rigidità pro-capite

Costo del Personale

Propensione agli investimenti

Elementi di valutazione della Sezione strategica

Analisi investimenti previsti e realizzazione opere pubbliche

Programmi e progetti di investimento in corso di esecuzione e non ancora conclusi

Tributi e tariffe dei servizi pubblici

Spesa corrente con specifico riferimento alla gestione delle funzioni fondamentali, qualità dei servizi resi e obiettivi di servizio

Analisi delle necessità finanziarie e strutturali per l'espletamento dei programmi ricompresi delle varie missioni

La gestione del patrimonio

Reperimento e impiego di risorse straordinarie e in conto capitale

Indebitamento

Equilibri della situazione corrente e generali del bilancio e relativi equilibri in termini di cassa

Sezione Operativa (SeO)

Indirizzi e obiettivi degli organismi facenti parte del gruppo amministrazione pubblica

Dimostrazione della coerenza delle previsioni di bilancio con gli strumenti urbanistici vigenti

Entrate: valutazione generale sui mezzi finanziari a disposizione, andamento storico e presenza di eventuali vincoli

Analisi Entrate: Politica Fiscale

Analisi Entrate: Trasferimenti Correnti

Analisi Entrate: Politica tariffaria

Analisi Entrate: Entrate in c/capitale

Analisi Entrate: Entrate da riduzione attività finanziarie

Analisi Entrate: Entrate da accensione di prestiti

Analisi Entrate: Anticipazioni da istituto tesoriere/cassiere

Analisi Entrate: Entrate per conto terzi e partite di giro

Indirizzi in materia di tributi e tariffe dei servizi

Indirizzi sul ricorso all'indebitamento per il finanziamento degli investimenti

Parte spesa: analisi dettagliata programmi all'interno delle missioni

Missione 1 - Servizi istituzionali, generali e di gestione

Missione 3 - Ordine pubblico e sicurezza

Missione 4 - Istruzione e diritto allo studio

Missione 5 - Tutela e valorizzazione dei beni e delle attività culturali

Missione 6 - Politiche giovanili, sport e tempo libero

Missione 7 - Turismo

Missione 8 - Assetto del territorio ed edilizia abitativa

Missione 9 - Sviluppo sostenibile e tutela del territorio e dell'ambiente

Missione 10 - Trasporti e diritto alla mobilità

Missione 12 - Diritti sociali, politiche sociali e famiglia

Documento Unico di Programmazione 2019/2021

Missione 17 - Energia e diversificazione delle fonti energetiche

Missione 20 - Fondi e accantonamenti

Missione 50 - Debito pubblico

Missione 99 - Servizi per conto terzi

Analisi e valutazione degli impegni pluriennali già assunti

Programmazione Lavori Pubblici in conformità al programma triennale

Programmazione fabbisogno personale a livello triennale e annuale

Piano alienazioni e valorizzazioni beni patrimoniali

Considerazioni Finali

- Nota tecnica introduttiva -

Dal 1 Gennaio 2018 entreranno in vigore in modo quasi completo i principi contabili contenuti nel D.Lgs. 118/2011 e, in particolare il principio contabile inerente la Programmazione di Bilancio – Allegato 4/1 al D.Lgs. 118/2011.

In base a quanto previsto nel suddetto principio contabile, i Comuni sono tenuti a predisporre, in luogo della vecchia Relazione Previsionale e Programmatica, il Documento Unico di Programmazione (D.U.P.).

Il D.U.P. deve essere redatto sulla base dei principi e con i contenuti disciplinati al punto 8 del Principio Contabile inerente la Programmazione di Bilancio.

Il principio contabile prevede obbligatoriamente che il D.U.P. sia composto di due sezioni: la Sezione Strategica (SeS) e la Sezione Operativa (SeO). La prima ha un orizzonte temporale di riferimento pari a quello del mandato amministrativo; la seconda pari a quello del bilancio di previsione.

Per i Comuni con popolazione fino a 5.000 abitanti, il punto 8.4 del Principio contabile inerente la programmazione di Bilancio, come introdotto dal D.M. 20.5.2015, vi è la possibilità di adozione di un D.U.P. semplificato.

Il D.U.P. dovrebbe essere, di norma, predisposto dalla Giunta e presentato al Consiglio entro il 31 luglio.

Con D.M 3.7.2015 la scadenza del 31 luglio, per il solo anno 2015, è stata prorogata al 31 ottobre 2015.

Poiché il Comune di Ameno ha un popolazione pari a 949 abitanti, la redazione del presente D.U.P. seguirà la forma prevista per il D.U.P.

Si ritiene opportuno effettuare alcune premesse ai principi contabili che stanno alla base dei nuovi bilanci secondo quanto previsto dal D.Lgs. 118/2011 al fine di introdurre e fare comprendere l'impostazione del Documento Unico di Programmazione e dei suoi contenuti essenziali.

La spesa è articolata in missioni, programmi e titoli, sostituendo la precedente struttura per titoli, funzioni, servizi e interventi. L'elencazione di missioni e programmi non è a discrezione dell'Ente, bensì è tassativamente definita dalla normativa, diversamente dai programmi contenuti nel bilancio ex DPR 194/1996, che potevano essere scelti dal Comune, in funzione delle priorità delineate nelle linee programmatiche di mandato.

Quanto alle entrate, la tradizionale classificazione per titoli, categorie e risorse è stata sostituita nel bilancio armonizzato dall'elencazione di titoli e tipologie.

Nel principio contabile inerente la Programmazione di Bilancio, sono elencati i documenti che vanno allegati al Bilancio armonizzato, sotto forma di riepiloghi, quadri riassuntivi, allegati e sono i seguenti:

- prospetto esplicativo del risultato presunto di amministrazione;
- prospetto concernente la composizione per missioni e programmi del Fondo Pluriennale vincolato;
- prospetto concernente la composizione del fondo crediti di dubbia esigibilità;
- riepilogo delle entrate per titoli e tipologie;
- riepilogo delle spese per titoli,
- bilancio entrate per titolo e tipologia e spese per missioni, programmi e titoli;

Si precisa, che i livelli di ulteriore dettaglio rientrano nella sfera di competenza della Giunta (quanto ai macroaggregati) o dei dirigenti (quanto alle articolazione di entrate e spese al livello IV del piano dei conti finanziario) e, pertanto, ai sensi degli articoli 13 e 15 del decreto legislativo 23/6/2011 n. 118 "Disposizioni in materia di armonizzazione dei sistemi contabili e degli schemi di

Documento Unico di Programmazione 2019/2021

bilancio delle Regioni, degli enti locali e dei loro organismi, a norma degli articoli 1 e 2 della legge 5 maggio 2009, n. 42”, l’unità di voto elementare da parte del Consiglio è rappresentata dalla tipologia in entrata e dal programma in spesa.

Va, altresì, aggiunto, che il bilancio armonizzato, che copre un triennio (2019-2020) affianca, per quanto attiene il primo anno di esercizio (2018), ai dati di competenza anche le previsioni di cassa, a differenza dello schema previgente, in cui i dati di cassa erano riportati solo a consuntivo, senza alcun riferimento alle previsioni. Anche nel D.U.P. i dati finanziari inerenti la prima annualità riportano, oltre la competenza, anche la cassa.

Altra novità da sottolineare per quanto attiene il Bilancio armonizzato è la presenza di due nuove importanti voci : una è rappresentata dal Fondo Pluriennale Vincolato che troviamo esposto in due punti del bilancio: il Fondo Pluriennale Vincolato presente nelle entrate relativamente alla quota di parte corrente e a quella di parte capitale che rappresenta le quote di somme provenienti dal bilancio dell’esercizio precedente, con esigibilità nel 2018 a cui corrispondono gli importi nella parte spesa rilevati nelle voci “di cui già impegnato”; e il Fondo Pluriennale Vincolato presente e indicato nelle voci di spesa che rappresenta la parte di spesa del 2018-2019-2020 che avrà esigibilità negli anni successivi. L’altra novità del bilancio armonizzato è la voce, in spesa, del Fondo Crediti di Dubbia Esigibilità.

Il FCDE rappresenta un vero e proprio capitolo di spesa che va a coprire, prudenzialmente, la potenziale non esigibilità sugli stanziamenti di entrata del Titolo I e del Titolo III, calcolata sulla media degli ultimi 5 anni del rapporto tra incassi e accertamenti di ciascuna risorsa di entrata.

Secondo quanto disposto dal D.lgs. 118/2011 l’entità del FCDE deve essere obbligatoriamente pari almeno alle seguenti percentuali calcolate sull’importo determinato secondo l’applicazione del calcolo della media dei cinque anni:

Nel presente schema di bilancio ci si è attenuti alle percentuali attualmente previste e vigenti

- Popolazione dell'Ente -

1.1.1 – Popolazione legale al censimento 2011		n.874
1.1.2 – Popolazione residente al fine del penultimo anno precedente (art.170 D.L.vo 267/2000)		n. 935
Di cui : maschi		n. 500
femmine		n.435
nuclei familiari		n.440
comunità/convivenze		n.4
1.1.3 – Popolazione all'1.1.13 (penultimo anno precedente)	n. 7 n. 17 n.99 n. 98	n.878
1.1.4 – Nati nell'anno		
1.1.5 – Deceduti nell'anno saldo naturale		n. -10
1.1.6 – Immigrati nell'anno		
1.1.7 – Emigrati nell'anno saldo migratorio		n. 1
1.1.8 – Popolazione al 31.12. Anno-3 (penultimo anno precedente) di cui		n. 935
1.1.9 – In età prescolare (0/6 anni)		n. 42
1.1.10 – In età scuola obbligo (7/14 anni)		n.33
1.1.11 – In forza lavoro prima occupazione (15/29 anni)		n. 175
1.1.12 – In età adulta (30/65 anni)		n.436
1.1.13 – in età senile (oltre 65 anni)		n.249
1.1.14 – Tasso di natalità ultimo quinquennio:	Anno Anno-7 Anno-6 Anno-5 Anno-4 Anno-3	Tasso 0,68 0,68 0,79 0,45 0,33
1.1.15 – Tasso di mortalità ultimo quinquennio:	Anno Anno-7 Anno-6 Anno-5 Anno-4 Anno-3	Tasso 2,29 1,13 2,16 2,50 1,67
1.1.16 – Popolazione massima insediabile come da strumento urbanistico vigente	Abitanti Entro il	n. 1457 n.19/09/2021 _____
1.1.17 – Livello di istruzione della popolazione residente:		
1.1.18 – Condizione socio – economica delle famiglie: Buone		

- Struttura dell'Ente -

TIPOLOGIA	ESERCIZIO IN CORSO	PROGRAMMAZIONE PLURIENNALE		
		Anno 2019	Anno 2020	Anno 2021
1.3.2.1 - Asili nido n. ____	Posti n. ____	Posti n.	Posti n.	Posti n.
1.3.2.2 - Scuole materne n. ____	Posti n. 39	Posti n. 33	Posti n.40	Posti n. 40
1.3.2.3 - Scuole elementari n. ____	Posti n. ____	Posti n. ____	Posti n. ____	Posti n. ____
1.3.2.4 - Scuole medie n. ____	Posti n. ____	Posti n. ____	Posti n. ____	Posti n. ____
1.3.2.5 - Strutture residenziali per anziani n. ____	Posti n. ____	Posti n. ____	Posti n. ____	Posti n. ____
1.3.2.6 - Farmacie Comunali	n. ____	n. ____	n. ____	n. ____
1.3.2.7 - Rete fognaria in Km. - bianca - nera - mista				
	6	6	6	6
1.3.2.8 - Esistenza depuratore	<i>si</i>	<i>si</i>	<i>si</i>	<i>si</i>
1.3.2.9 - Rete acquedotto in Km.	11	11	11	11
1.3.2.10 - Attuazione servizio Idrico integrato	<i>no</i>	<i>no</i>	<i>no</i>	<i>no</i>
1.3.2.11 - Aree verdi, parchi, giardini	n. 3 hq. 1	n. 4 hq. 1,200	n. 4 hq.1,200	n. 4 hq. 1,200
1.3.2.12 - Punti luce illuminazione pubblica	n. 332	n. 332	n. 332	n. 332
1.3.2.13 - Rete gas in Km.	9	9	9	9
1.3.2.14 - Raccolta rifiuti in q: - civile - industriale - racc. diff.ta				
	3838	3840	3850	3860
	<i>si</i>	<i>si</i>	<i>si</i>	<i>si</i>
1.3.2.15 - Esistenza discarica	<i>no</i>	<i>no</i>	<i>no</i>	<i>no</i>
1.3.2.16 - Mezzi operativi	n. 2	n. 2	n.2	n.2
1.3.2.17 - Veicoli	n. 1	n.	n. 1	n. 1
1.3.2.18 - Centro elaborazione dati	<i>si</i>	<i>si</i>	<i>si</i>	<i>si</i>
1.3.2.19 - Personal computer	n. 7	n. 6	n. 6	n. 6
1.3.2.20 - Altre strutture (***) <i>specificare</i> _____				

**DOCUMENTO UNICO DI
PROGRAMMAZIONE
2019 - 2021**

DUP: Sezione Strategica (SeS)

- DUP: Sezione Strategica (SeS) –

Il D.lgs. 118/2011 prevede e disciplina, al punto 8, 8.1. e 8.2., tra i documenti di Programmazione, la predisposizione del Documento Unico di Programmazione (DUP) in forma completa, documento che deve essere composto da una Sezione Strategica – SeS -(che copre la durata del mandato amministrativo) che deve rappresentare le linee strategiche e di governo e di una Sezione Operativa –SeO - (limitata al triennio di gestione).

Dovendo coprire la durata del mandato amministrativo, la presente Sezione Strategica riguarderà il periodo sino *al 2021* e quanto in esso contenuto dovrà integrarsi con i contenuti delle Linee Programmatiche di mandato di cui all'art. 46, comma 3 del D.Lgs. 267/2000 e individua, in coerenza con il quadro normativo di riferimento, gli indirizzi strategici dell'Ente.

In particolare, la SeS individua, in coerenza con il quadro normativo di riferimento e con gli obiettivi generali di finanza pubblica, le principali scelte che caratterizzano il programma dell'Amministrazione da realizzare nel corso del mandato amministrativo e che possono avere un impatto di medio e lungo periodo, le politiche di mandato che l'Ente vuole sviluppare nel raggiungimento delle proprie finalità istituzionali e nel governo delle proprie funzioni fondamentali e gli indirizzi generali di programmazione riferiti al periodo di mandato.

- Indicatori utilizzati -

Si ritiene utile rappresentare la situazione strutturale del comune attraverso l'esposizione di dati di una serie di indicatori finanziari che interessano aspetti diversi della gestione dell'Ente.

Si riportano di seguito i principali indicatori che normalmente vengono scelti ed allegati ai documenti che riguardano il Piano delle Performance e il Controllo strategico.

- *Grado di autonomia dell'Ente;*
- *Pressione fiscale locale e restituzione erariale pro-capite;*
- *Grado di rigidità del bilancio;*
- *Grado di rigidità pro-capite;*
- *Costo del personale;*
- *Propensione agli investimenti.*

Grado di autonomia finanziaria

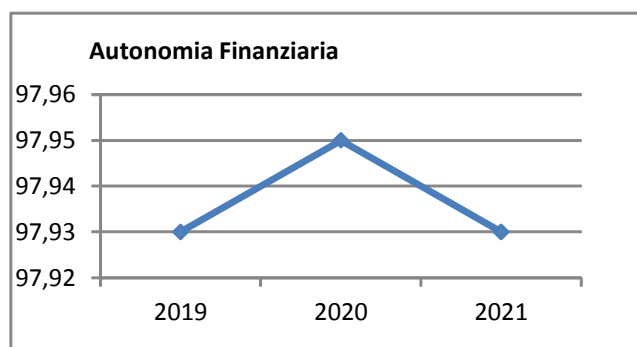
Le entrate correnti costituiscono le risorse destinate alla gestione dei servizi comunali; di questo importo complessivo le entrate tributarie ed extratributarie indicano la parte direttamente o indirettamente reperita dall'ente. I trasferimenti correnti dello Stato, Regione ed altri enti formano invece le entrate derivate, quali risorse di terzi destinate a finanziare parte della gestione corrente.

Il grado di autonomia finanziaria rappresenta un indice della capacità dell'ente di reperire con mezzi propri le risorse necessarie al finanziamento di tutte le spese di funzionamento dell'apparato comunale, erogazione di servizi ecc...

L'analisi dell'autonomia finanziaria assume una crescente rilevanza in un periodo di forte decentramento e di progressiva fiscalizzazione locale. Il sistema finanziario degli enti locali, in passato basato prevalentemente sui trasferimenti statali, è ora basato prevalentemente sull'autonomia finanziaria dei Comuni, ossia sulla capacità dell'ente di reperire, con mezzi propri, le risorse da destinare al soddisfacimento dei bisogni della collettività.

Va tuttavia rilevato, nell'analisi dell'indicatore in oggetto che, per disposizione di legge, essendo collocata tra le entrate tributarie la voce di trasferimento dallo Stato per Fondo di solidarietà comunale il dato risultante non rappresenta al 100% un indicatore di prelievo diretto al cittadino.

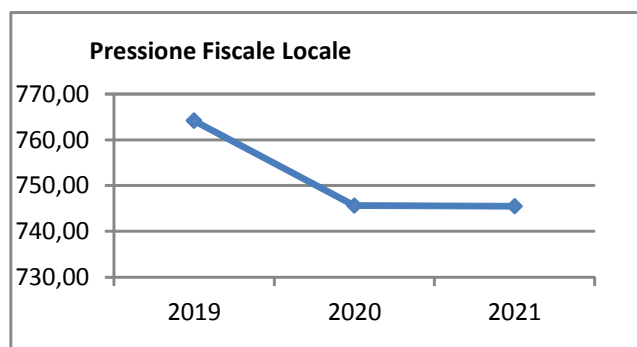
Autonomia Finanziaria	Anno 2019	Anno 2020	Anno 2021
<u>Entrate tributarie + Entrate extratributarie</u>	97,93 %	97,95 %	97,93 %
<u>Entrate Correnti</u>			



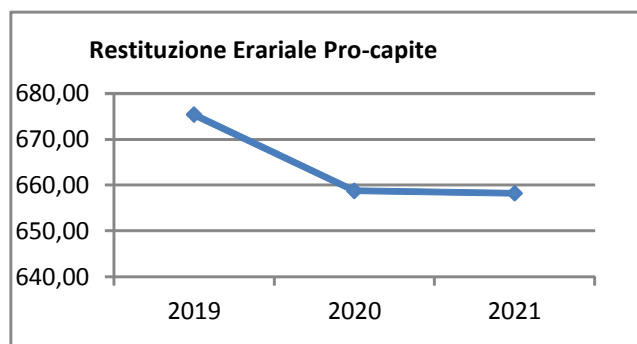
Pressione fiscale locale e restituzione erariale pro-capite

Sono indicatori che consentono di individuare la pressione fiscale pro-capite e quanto viene trasferito pro-capite dallo Stato. Nell'esposizione dei dati dei suddetti indici va tenuto conto di quanto indicato al comma precedente in merito alla collocazione in bilancio della voce di Fondo di Solidarietà

Pressione entrate proprie pro-capite	Anno 2019	Anno 2020	Anno 2021
<u>Entrate tributarie + Entrate extratributarie</u> <u>N.Abitanti</u>	€ 764,18	€ 745,62	€ 745,47



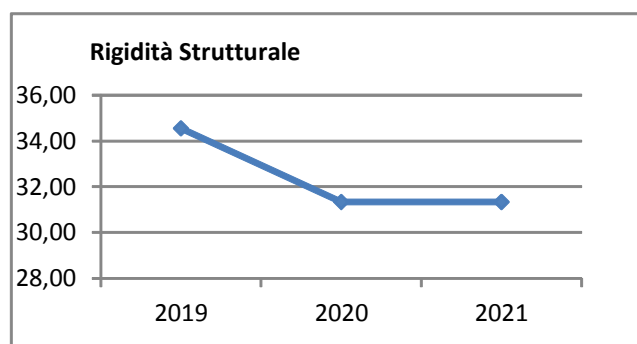
Pressione tributaria pro-capite	Anno 2019	Anno 2020	Anno 2021
<u>Entrate tributarie</u> <u>N.Abitanti</u>	€ 675,39	€ 658,73	€ 658,20



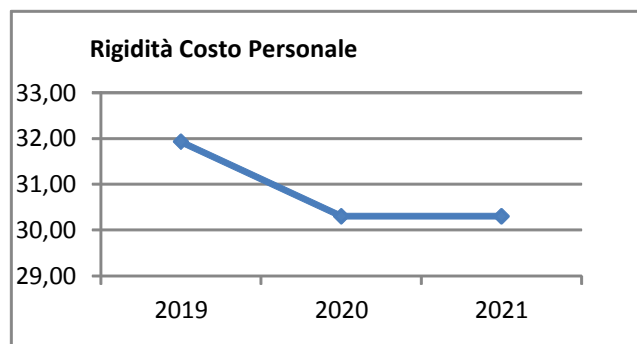
Rigidità del bilancio

L'indicatore di rigidità del bilancio viene normalmente rappresentato dal rapporto tra Spese del personale e Oneri per il rimborso dei mutui rispetto alle entrate correnti. L'indice indica quindi la quota di bilancio che risulta libera per essere utilizzata per spese di esercizio.

Rigidità strutturale	Anno 2019	Anno 2020	Anno 2021
<u>Spese personale + Rimborso mutui + interessi</u> <u>Entrate Correnti</u>	34,55 %	31,33 %	31,33 %

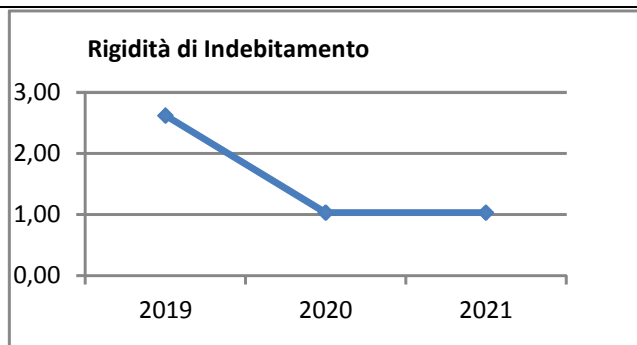


Rigidità costo personale	Anno 2019	Anno 2020	Anno 2021
<u>Spese personale + Irap</u> <u>Entrate Correnti</u>	31,93 %	30,30 %	30,30 %



Rigidità indebitamento	Anno 2019	Anno 2020	Anno 2021
<u>Rimborso mutui + interessi</u> <u>Entrate Correnti</u>	2,62 %	1,03 %	1,03 %

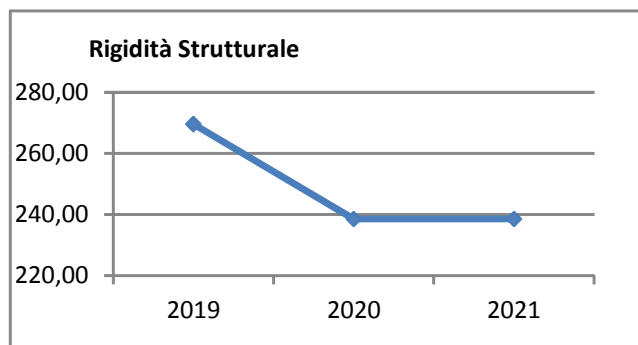
Documento Unico di Programmazione 2019/2021



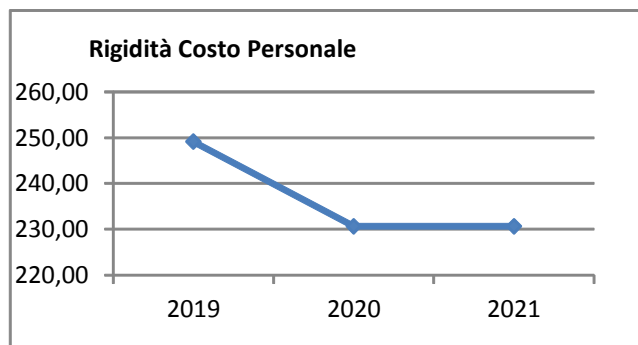
Grado di rigidità pro-capite

Il grado di rigidità del bilancio va valutato in relazione alle dimensioni demografiche del comune e quindi al numero di abitanti e serve ad esprimere il costo pro-capite a carico di ciascun cittadino.

Rigidità strutturale pro-capite	Anno 2019	Anno 2020	Anno 2021
$\frac{\text{Spese personale + Irap + Rimborso mutui + interessi}}{\text{N. Abitanti}}$	269,59 €	238,51 €	238,51 €

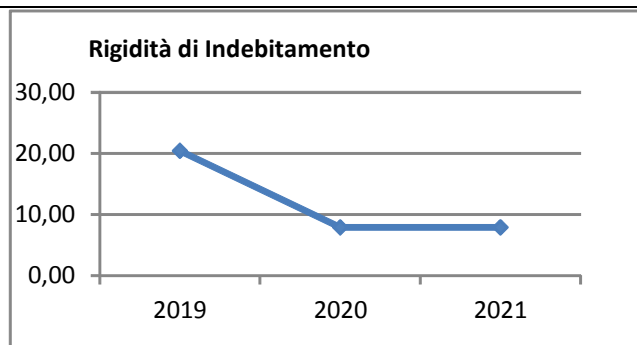


Rigidità costo personale pro-capite	Anno 2019	Anno 2020	Anno 2021
$\frac{\text{Spese personale}}{\text{N abitanti}}$	249,15 €	230,63 €	230,63 €



Rigidità indebitamento pro-capite	Anno 2019	Anno 2020	Anno 2021
$\frac{\text{Rimborso mutui + interessi}}{\text{N.abitanti}}$	20,43 €	7,87 €	7,87 €

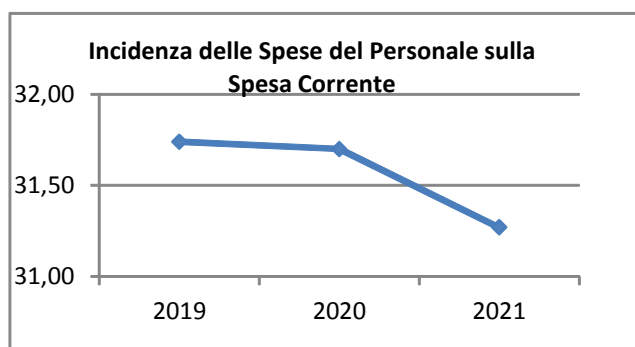
Documento Unico di Programmazione 2019/2021



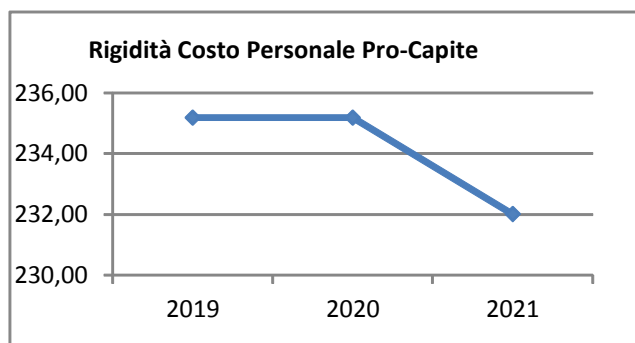
Costo del Personale

L'incidenza del costo del personale si misura prendendo a riferimento il costo del personale rispetto al totale delle spese correnti per valutare l'incidenza delle spese di personale sulle spese correnti di bilancio oppure prendendo a riferimento il costo di personale rispetto alle entrate correnti per valutare quanta parte delle entrate correnti è assorbita da spese di personale oppure, ancora, prendendo a riferimento il costo del personale rispetto alla popolazione.

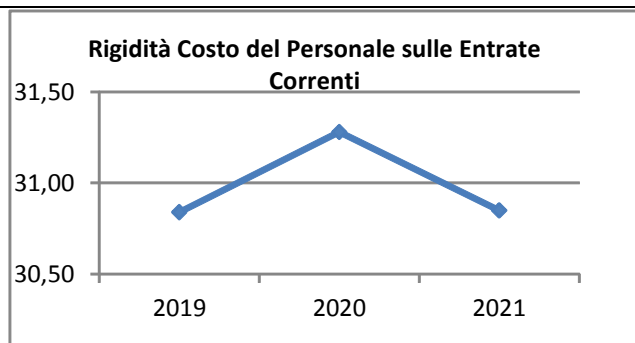
Incidenza spese personale su spesa corrente	Anno 2019	Anno 2020	Anno 2021
<u>Spese personale</u> <u>Spese correnti</u>	31,74 %	31,70 %	31,27 %



Rigidità costo personale pro-capite	Anno 2019	Anno 2020	Anno 2021
<u>Spese personale</u> <u>N abitanti</u>	235,19 €	235,19 €	232,01 €



Rigidità costo personale su entrata corrente	Anno 2019	Anno 2020	Anno 2021
<u>Spesa personale + Irap</u> <u>Entrate correnti</u>	30,84 %	31,28 %	30,85 %



Elementi di valutazione della Sezione strategica

Nella corrente sezione si affronteranno i seguenti punti:

Analisi investimenti previsti e realizzazione opere pubbliche

Programmi e progetti di investimento in corso di esecuzione e non ancora conclusi

Tributi e tariffe dei servizi pubblici

Tariffe Servizi Pubblici

Tributi e politica tributaria

Tariffe e politiche tariffarie e servizi

Spesa corrente con specifico riferimento alla gestione delle funzioni fondamentali, qualità dei servizi resi e obiettivi di servizio

Analisi delle necessità finanziarie e strutturali per l'espletamento dei programmi ricompresi delle varie missioni

La gestione del patrimonio

Reperimento e impiego di risorse straordinarie e in conto capitale

Indebitamento

Equilibri della situazione corrente e generali del bilancio e relativi equilibri in termini di cassa

Analisi investimenti previsti e realizzazione opere pubbliche

L'Ente, al fine di programmare e realizzare le opere pubbliche sul proprio territorio è tenuto ad adottare il programma triennale e l'elenco annuale dei lavori sulla base degli schemi tipo previsti dalla normativa. Nell'elenco devono figurare solo gli interventi di importo superiore a € 100.000,00; rimangono pertanto esclusi tutti gli interventi al di sotto di tale soglia che, per un comune di medie dimensioni possono tuttavia essere significativi.

***Programmi e progetti di investimento in corso di esecuzione e
non ancora conclusi***

In riferimento agli investimenti e ai progetti in corso di esecuzione si segnalano i seguenti non ancora ultimati:

<i>Capitolo</i>	<i>Descrizione</i>	<i>Impegnato (Cp + Rs)</i>	<i>Pagato (Cp + Rs)</i>	<i>Residui da Riportare</i>
7630 / 2323 / 7	Restauro Oratorio san Rocco contr. Regione e CE	100.000,00	51.829,43	
8030 / 3033 / 99	area camper	28.000,00	28.000,00	
8530 / 2034 / 100	danni alluvionali	15.000,00	15.000,00	
8580 / 3254 / 99	FORMAZIONE PRG COMUNALE OO.UU. 2012	8.148,48	8.148,48	
	Illuminazione pubblica	10.000,00	10.000,00	
	Ristrutturazione sala operaia	29.000,00	22.676,00	
	TOTALE:	190.148,48	135.653,91	

Tributi e tariffe dei servizi pubblici***Tariffe Servizi Pubblici***

Le tariffe dei servizi a domanda individuale sono le seguenti:

Asilo

Mensa	scuola	materna	€	4,50	a	pasto
-------	--------	---------	---	------	---	-------

Fiscalità Locale

Le aliquote e le tariffe relative alle principali imposte e tasse comunali restano quelle del 2017, e sono le seguenti:

IUC – IMU

<i>Fattispecie</i>	<i>Aliquota</i>
Abitazione principale e relative pertinenze (solo categorie A/1, A/8 e A/9)	0,40
Unità immobiliari concesse in uso gratuito a parenti	0,40
Immobile in categoria A-B-C-D- non qualificabili come pertinenza dell'abitazione principale	0,90
Aliquota generale	0,90
Terreni agricoli	0,90
.....altre tipologie	0,90
Detrazione per abitazione principale	200,00

IUC – TASI

<i>Fattispecie imponibile</i>	<i>Aliquota proprietà</i>	<i>inquilini</i>
Abitazione principale e immobili ad essa assimilati	1,5	
Altri fabbricati e aree fabbricabili	1,5	
Fabbricati rurali strumentali	1,0	

Per i comodati vale solamente quelli che rispettano certi requisiti avranno diritto a una riduzione della base imponibile del 50% per il calcolo di un'imposta che dovrà avvenire applicando l'aliquota prevista dal comune per la tipologia "altri fabbricati".

La norma, infatti, interviene sul comma 3 dell'articolo 13 del d.l. n. 201/2011 stabilendo che la base imponibile è ridotta del 50%, non solo per i fabbricati di interesse storico o artistico e per i

Documento Unico di Programmazione 2019/2021

fabbricati dichiarati inagibili o inabitabili, ma anche per la nuova fattispecie delineata alla lettera b) del comma 10 dell'**articolo 1 della legge n. 208/2015**.

- ✓ L'immobile dato in comodato non deve appartenere alle categorie catastali A1 A8 A9.
- ✓ Il beneficiario del comodato deve essere parente in linea retta entro il primo grado (padre/figlio) e deve rispettare il requisito della residenza e della dimora abituale del nucleo familiare.
- ✓ Il contratto deve essere registrato.
- ✓ Il proprietario dell'immobile deve risiedere anagraficamente e dimorare abitualmente nello stesso comune in cui si trova l'immobile concesso in comodato.
- ✓ Il proprietario dell'immobile non deve possedere altri immobili in Italia ma unicamente quello oggetto di comodato, ad eccezione di quello in cui abita solamente se si trova nello stesso comune di quello oggetto di comodato e purchè non appartenga alla categoria catastale A1 A8 A9.

Il beneficio che si ottiene è un abbattimento della base imponibile al 50% calcolata per la categoria "altro fabbricato".

IUC- TARI

<i>Utenze domestiche</i>		
<i>Nucleo familiare</i>	<i>Quota fissa- Tariffa rapportata ai mq all'anno (€/mq/anno)</i>	<i>Quota variabile - Tariffa rapportata a componente all'anno (€/anno)</i>
1 componente	1,31026	15,50236
2 componenti	0,98773	22,47842
3 componenti	1,08852	27,90425
4 componenti	1,16915	31,00472
5 componenti	1,24978	46,50708
6 o più componenti	1,20947	46,50708

<i>Utenze non domestiche</i>			
<i>Categorie di attività</i>		<i>Quota fissa (€/mq/anno)</i>	<i>Quota variabile (€/mq/anno)</i>
101	Musei, biblioteche, scuole, associazioni, luoghi di	0,33848	0,12509
102	Cinematografi e teatri		
103	Autorimesse e magazzini senza alcuna vendita diretta		
104	Campeggi, distributori carburanti, impianti sportivi		
105	Stabilimenti balneari		
106	Esposizioni, autosaloni		
107	Alberghi con ristorante	1,30679	0,43299
108	Alberghi senza ristorante	0,74051	0,33677
109	Case di cura e riposo	1,39390	0,72165

Documento Unico di Programmazione 2019/2021

110	Ospedale		
111	Uffici, agenzie, studi professionali	0,87119	0,62543
112	Banche ed istituti di credito		
113	Negozi abbigliamento, calzature, libreria, cartoleria,	0,75794	0,34206
114	Edicola, farmacia, tabaccaio, plurilicenze	3,04917	0,76976
115	Negozi particolari quali filatelia, tende e tessuti,		
116	Banchi di mercato beni durevoli		
117	Attività artigianali tipo botteghe: parrucchiere,	0,87119	0,33677
118	Attività artigianali tipo botteghe: falegname, idraulico,		
119	Carrozzeria, autofficina, elettrauto	0,87119	0,38488
120	Attività industriali con capannoni di produzione	0,52271	0,19244
121	Attività artigianali di produzione beni specifici	1,74238	0,38488
122	Ristoranti, trattorie, osterie, pizzerie, mense, pub,	4,21656	1,90852
123	Mense, birrerie, amburgherie		
124	Bar, caffè, pasticceria	3,17113	1,43464,33282
125	Supermercato, pane e pasta, macelleria, salumi e		
126	Plurilicenze alimentari e/o miste	1,74238	0,96220
127	Ortofrutta, pescherie, fiori e piante, pizza al taglio		
128	Ipermercati di generi misti		
129	Banchi di mercato genere alimentari		
130	Discoteche, night club		
131			
132			
G1			
G1			
G1			

***Spesa corrente con specifico riferimento alla gestione
delle funzioni fondamentali, qualità dei servizi resi e
obiettivi di servizio***

In riferimento alla spesa corrente con riferimento alla gestione delle funzioni fondamentali, si rileva che la spesa per le funzioni fondamentali presenta il seguente andamento nel triennio:

<i>Missione</i>	<i>Programma</i>		<i>Anno 2019</i>	<i>Anno 2020</i>	<i>Anno 2021</i>
1-Servizi istituzionali, generali e di gestione	1-Organismi istituzionali	comp	23.450,00	23.450,00	23.450,00
		cassa	23.923,65		
	2-Segreteria generale	comp	186.200,00	166.900,00	166.900,00
		cassa	252.749,62		
	3-Gestione economica, finanziaria, programmazione, provveditorato	comp	68.020,00	66.870,00	66.870,00
		cassa	97.715,56		
	4-Gestione delle entrate tributarie e servizi fiscali	comp	1.050,00	1.050,00	1.050,00
		cassa	1.050,00		
	5-Gestione dei beni demaniali e patrimoniali	comp	20.191,00	20.023,00	20.023,00
		cassa	31.161,65		
	6-Ufficio tecnico	comp	21.350,00	22.000,00	22.000,00
		cassa	38.356,03		
	7-Elezioni e consultazioni popolari - Anagrafe e stato civile	comp	0,00	0,00	0,00
		cassa	0,00		
	8-Statistica e sistemi informativi	comp	0,00	0,00	0,00
		cassa	0,00		
	9-Assistenza tecnico-amministrativa agli enti locali	comp	0,00	0,00	0,00
		cassa	0,00		
	10-Risorse umane	comp	0,00	0,00	0,00
		cassa	0,00		
	11-Altri servizi generali	comp	14.830,00	25.830,00	25.830,00
		cassa	18.446,40		
	Totale Missione 1	comp	335.091,00	326.123,00	326.123,00
		cassa	463.402,91		
2-Giustizia	1-Uffici giudiziari	comp	0,00	0,00	0,00
		cassa	0,00		
	2-Casa circondariale e altri servizi	comp	0,00	0,00	0,00
		cassa	0,00		
	Totale Missione 2	comp	0,00	0,00	0,00
		cassa	0,00		
3-Ordine pubblico e sicurezza	1-Polizia locale e amministrativa	comp	9.070,00	8.570,00	8.570,00
		cassa	9.916,93		
	2-Sistema integrato di sicurezza urbana	comp	0,00	0,00	0,00
		cassa	0,00		
	Totale Missione 3	comp	9.070,00	8.570,00	8.570,00
		cassa	9.916,93		
4-Istruzione e diritto allo					

Documento Unico di Programmazione 2019/2021

studio	1-Istruzione prescolastica	comp	10.550,00	11.050,00	11.050,00
		cassa	15.919,39		
	2-Altri ordini di istruzione non universitaria	comp	9.644,00	9.644,00	9.644,00
		cassa	18.195,61		
	4-Istruzione universitaria	comp	0,00	0,00	0,00
		cassa	0,00		
	5-Istruzione tecnica superiore	comp	0,00	0,00	0,00
		cassa	0,00		
	6-Servizi ausiliari all'istruzione	comp	33.000,00	34.000,00	34.000,00
		cassa	48.980,29		
5-Tutela e valorizzazione dei beni e delle attività culturali	7-Diritto allo studio	comp	0,00	0,00	0,00
		cassa	0,00		
	Totale Missione 4	comp	53.194,00	54.694,00	54.694,00
		cassa	83.095,29		
	1-Valorizzazione dei beni di interesse storico	comp	0,00	0,00	0,00
		cassa	0,00		
	2-Attività culturali e interventi diversi nel settore culturale	comp	8.000,00	8.500,00	8.500,00
		cassa	8.500,00		
	Totale Missione 5	comp	8.000,00	8.500,00	8.500,00
		cassa	8.500,00		
6-Politiche giovanili, sport e tempo libero	1-Sport e tempo libero	comp	3.500,00	3.500,00	3.500,00
		cassa	5.536,98		
	2-Giovani	comp	0,00	0,00	0,00
		cassa	0,00		
	Totale Missione 6	comp	3.500,00	3.500,00	3.500,00
		cassa	5.536,98		
7-Turismo	1-Sviluppo e la valorizzazione del turismo	comp	13.000,00	13.000,00	13.000,00
		cassa	19.128,20		
	Totale Missione 7	comp	13.000,00	13.000,00	13.000,00
		cassa	19.128,20		
8-Assetto del territorio ed edilizia abitativa	1-Urbanistica e assetto del territorio	comp	12.300,00	12.300,00	12.300,00
		cassa	20.311,84		
	2-Edilizia residenziale pubblica e locale e piani di edilizia economico-popolare	comp	0,00	0,00	0,00
		cassa	0,00		
	Totale Missione 8	comp	12.300,00	12.300,00	12.300,00
		cassa	20.311,84		
9-Sviluppo sostenibile e tutela del territorio e dell'ambiente	1-Difesa del suolo	comp	0,00	0,00	0,00
		cassa	0,00		
	2-Tutela, valorizzazione e recupero ambientale	comp	0,00	0,00	0,00
		cassa	0,00		
	3-Rifiuti	comp	139.000,00	139.000,00	139.000,00
		cassa	228.488,28		
	4-Servizio idrico integrato	comp	200,00	200,00	200,00
		cassa	200,00		

Documento Unico di Programmazione 2019/2021

	5-Aree protette, parchi naturali, protezione naturalistica e forestazione	comp	3.000,00	3.500,00	3.500,00
		cassa	3.000,00		
	6-Tutela e valorizzazione delle risorse idriche	comp	0,00	0,00	0,00
		cassa	0,00		
	7-Sviluppo sostenibile territorio montano piccoli Comuni	comp	0,00	0,00	0,00
		cassa	0,00		
	8-Qualità dell'aria e riduzione dell'inquinamento	comp	0,00	0,00	0,00
		cassa	0,00		
10-Trasporti e diritto alla mobilità	Totale Missione 9	comp	142.200,00	142.700,00	142.700,00
		cassa	231.688,28		
	1-Trasporto ferroviario	comp	0,00	0,00	0,00
		cassa	0,00		
	2-Trasporto pubblico locale	comp	300,00	300,00	300,00
		cassa	300,00		
	3-Trasporto per vie d'acqua	comp	0,00	0,00	0,00
		cassa	0,00		
	4-Altre modalità di trasporto	comp	3.000,00	3.000,00	3.000,00
		cassa	3.533,38		
	5-Viabilità e infrastrutture stradali	comp	56.435,00	57.935,00	57.935,00
		cassa	83.445,06		
11-Soccorso civile	Totale Missione 10	comp	59.735,00	61.235,00	61.235,00
		cassa	87.278,44		
	1-Sistema di protezione civile	comp	0,00	0,00	0,00
		cassa	0,00		
	2-Interventi a seguito di calamità naturali	comp	0,00	0,00	0,00
		cassa	0,00		
12-Diritti sociali, politiche sociali e famiglia	Totale Missione 11	comp	0,00	0,00	0,00
		cassa	0,00		
	1-Interventi per l'infanzia e i minori e per asili nido	comp	700,00	700,00	700,00
		cassa	700,00		
	2-Interventi per la disabilità	comp	0,00	0,00	0,00
		cassa	0,00		
	3-Interventi per gli anziani	comp	1.500,00	1.500,00	1.500,00
		cassa	2.260,78		
	4-Interventi per i soggetti a rischio di esclusione sociale	comp	0,00	0,00	0,00
		cassa	0,00		
	5-Interventi per le famiglie	comp	200,00	500,00	500,00
		cassa	200,00		
	6-Interventi per il diritto alla casa	comp	0,00	0,00	0,00
		cassa	0,00		
	7-Programmazione e governo della rete dei servizi sociosanitari e sociali	comp	33.500,00	33.500,00	33.500,00
		cassa	49.252,00		
	8-Cooperazione e associazionismo	comp	0,00	0,00	0,00
		cassa	0,00		
	9-Servizio necroscopico e cimiteriale	comp	9.000,00	9.000,00	9.000,00
		cassa	10.889,04		
13-Tutela della salute	Totale Missione 12	comp	44.900,00	45.200,00	45.200,00
		cassa	63.301,82		

Documento Unico di Programmazione 2019/2021

14-Sviluppo economico e competitività	1-Servizio sanitario regionale - finanziamento ordinario corrente per la garanzia dei LEA	comp	0,00	0,00	0,00
		cassa	0,00		
	7-Ulteriori spese in materia sanitaria	comp	0,00	0,00	0,00
		cassa	0,00		
	Totale Missione 13	comp	0,00	0,00	0,00
		cassa	0,00		
	1-Industria, PMI e Artigianato	comp	0,00	0,00	0,00
		cassa	0,00		
	2-Commercio - reti distributive - tutela dei consumatori	comp	0,00	0,00	0,00
		cassa	0,00		
15-Politiche per il lavoro e la formazione professionale	3-Ricerca e innovazione	comp	0,00	0,00	0,00
		cassa	0,00		
	4-Reti e altri servizi di pubblica utilità	comp	0,00	0,00	0,00
		cassa	0,00		
	Totale Missione 14	comp	0,00	0,00	0,00
		cassa	0,00		
	1-Servizi per lo sviluppo del mercato del lavoro	comp	0,00	0,00	0,00
		cassa	0,00		
	2-Formazione professionale	comp	0,00	0,00	0,00
		cassa	0,00		
16-Agricoltura, politiche agroalimentari e pesca	3-Sostegno all'occupazione	comp	0,00	0,00	0,00
		cassa	0,00		
	Totale Missione 15	comp	0,00	0,00	0,00
		cassa	0,00		
	1-Sviluppo del settore agricolo e del sistema agroalimentare	comp	0,00	0,00	0,00
		cassa	0,00		
	2-Caccia e pesca	comp	0,00	0,00	0,00
		cassa	0,00		
	Totale Missione 16	comp	0,00	0,00	0,00
		cassa	0,00		
17-Energia e diversificazione delle fonti energetiche	1-Fonti energetiche	comp	30.000,00	30.000,00	30.000,00
		cassa	47.061,60		
	Totale Missione 17	comp	30.000,00	30.000,00	30.000,00
		cassa	47.061,60		
18-Relazioni con le altre autonomie territoriali e locali	1-Relazioni finanziarie con le altre autonomie territoriali	comp	0,00	0,00	0,00
		cassa	0,00		
	Totale Missione 18	comp	0,00	0,00	0,00
		cassa	0,00		
19-Relazioni internazionali	1-Relazioni internazionali e Cooperazione allo sviluppo	comp	0,00	0,00	0,00
		cassa	0,00		
	Totale Missione 19	comp	0,00	0,00	0,00

Documento Unico di Programmazione 2019/2021

20-Fondi e accantonamenti		cassa	0,00		
	1-Fondo di riserva	comp	6.000,00	5.000,00	5.000,00
		cassa	0,00		
	2-Fondo crediti di dubbia esigibilità	comp	1.096,00	1.096,00	1.096,00
		cassa	0,00		
	3-Altri fondi	comp	0,00	0,00	0,00
		cassa	0,00		
	Totale Missione 20	comp	7.096,00	6.096,00	6.096,00
		cassa	0,00		
50-Debito pubblico	1-Quota interessi ammortamento mutui e prestiti obbligazionari	comp	3.230,00	2.200,00	2.200,00
		cassa	5.353,38		
	Totale Missione 50	comp	3.230,00	2.200,00	2.200,00
		cassa	5.353,38		
60-Anticipazioni finanziarie	1-Restituzione anticipazioni di tesoreria	comp	0,00	0,00	0,00
		cassa	0,00		
	Totale Missione 60	comp	0,00	0,00	0,00
		cassa	0,00		
	TOTALE MISSIONI	comp	721.316,00	714.118,00	714.118,00
		cassa	1.044.575,67		

***Analisi delle necessità finanziarie e strutturali
per l'espletamento dei programmi ricompresi
nelle varie missioni***

In riferimento alle necessità finanziarie per l'espletamento dei programmi ricompresi nelle varie missioni si precisa che: con riferimento alle spese correnti, le stesse sono finanziate con le entrate di bilancio correnti provenienti dalle risorse della fiscalità locale e dalle quote di trasferimenti da parte di organismi centrali , regionali o altri

La gestione del patrimonio

ATTIVO	IMPORTI PAZIALI	CONSIST. INIZIALE	VARIAZIONI DA C/FINANZIARIO		VARIAZIONI DA ALTRE CAUSE		CONSIST. FINALE
			+	-	+	-	
A) IMMOBILIZZAZIONI							
I) IMMOBILIZZAZIONI IMMATERIALI							
1) Costi pluriennali capitalizzati (relativo fondo di ammortamento in detrazione)	23.483,61 0,00	23.483,61	0,00	0,00	0,00	0,00	23.483,61 0,00
Totale		23.483,61	0,00	0,00	0,00	0,00	23.483,61
II) IMMOBILIZZAZIONI MATERIALI							
1) Beni demaniali (relativo fondo di ammortamento in detrazione)	1.334.915,00 0,00	1.334.915,00	12.162,00	0,00	0,00	0,00	1.347.077,00 0,00
2) Terreni (patrimonio indisponibile)	35.762,64	35.762,64	0,00	0,00			35.762,64
3) Terreni (patrimonio disponibile)	782.721,00	782.721,00	0,00	0,00			782.721,00
4) Fabbricati (patrimonio indisponibile) (relativo fondo di ammortamento in detrazione)	1.471.517,74 0,00	1.471.517,74	34.514,86	0,00	0,00	0,00	1.506.032,60 0,00
5) Fabbricati (patrimonio disponibile) (relativo fondo di ammortamento in detrazione)	1.050.551,11 120.000,00	930.551,11	29.547,77	0,00	0,00	0,00	960.098,88 120.000,00
6) Macchinari, attrezzature e impianti (relativo fondo di ammortamento in detrazione)	18.260,00 0,00	18.260,00	0,00	0,00	0,00	0,00	18.260,00 0,00
7) Attrezzature e sistemi informatici (relativo fondo di ammortamento in detrazione)	16.830,75 0,00	16.830,75	3.899,90	0,00	0,00	0,00	20.730,65 0,00
8) Automezzi e motomezzi (relativo fondo di ammortamento in detrazione)	0,00 0,00	0,00	0,00	0,00	0,00	0,00	0,00 0,00
9) Mobili e macchine d'ufficio (relativo fondo di ammortamento in detrazione)	3.738,00 0,00	3.738,00	0,00	0,00	0,00	0,00	3.738,00 0,00
10) Universalità di beni (patrimonio indisponibile) (relativo fondo di ammortamento in detrazione)	0,00 0,00	0,00	0,00	0,00	0,00	0,00	0,00 0,00
11) Universalità di beni (patrimonio disponibile) (relativo fondo di ammortamento in detrazione)	0,00 0,00	0,00	0,00	0,00	0,00	0,00	0,00 0,00
12) Diritti reali su beni di terzi	0,00	0,00	0,00	0,00			0,00
13) Immobilizzazioni in corso	0,00	0,00	3.806,40	0,00			3.806,40
Totale		4.594.296,24	83.930,93	0,00	0,00	0,00	4.678.227,17

Reperimento e impiego di risorse straordinarie e in conto capitale

In riferimento ai programmi ricompresi nelle varie missioni per quanto attiene gli investimenti si riportano di seguito le risorse straordinarie e in conto capitale di cui si prevede di disporre nel triennio:

<i>Riepilogo Investimenti e Fonti di Finanziamento - Totali generali</i>				
<i>Cod</i>	<i>Descrizione Entrata Specifica</i>	<i>Anno 2019</i>	<i>Anno 2020</i>	<i>Anno 2021</i>
1	Entrate correnti destinate agli investimenti :	0,00	0,00	0,00
	- Stato :	0,00	0,00	0,00
	- Regione :	0,00	0,00	0,00
	- Provincia :	0,00	0,00	0,00
	- Unione Europea :	0,00	0,00	0,00
	- Cassa DD.PP. / C.S. / Ist.Previd. :	0,00	0,00	0,00
	- C.d.S. :	0,00	0,00	0,00
	- Altre entrate / Entrate proprie :	0,00	0,00	0,00
2	Avanzi di bilancio :	0,00	0,00	0,00
3	Entrate proprie :	0,00	0,00	0,00
	- OO.UU. :	0,00	0,00	0,00
	- Concessione Loculi :	0,00	0,00	0,00
	- Alienazioni :	0,00	0,00	0,00
	- Altre :	0,00	0,00	0,00
	- Riscossioni :	0,00	0,00	0,00
4	Entrate derivanti da trasferimenti in conto capitale :	0,00	0,00	0,00
	- Stato :	0,00	0,00	0,00
	- Regione :	0,00	0,00	0,00
	- Provincia :	0,00	0,00	0,00
	- Unione Europea :	0,00	0,00	0,00
	- Cassa DD.PP. / C.S. / Ist.Previd. :	0,00	0,00	0,00
	- C.d.S. :	0,00	0,00	0,00
	- Altre entrate / Entrate proprie :	0,00	0,00	0,00
5	Avanzo di amministrazione / f.p.v. :	0,00	0,00	0,00
6	Mutui passivi :	0,00	0,00	0,00
7	Altre forme di ricorso al mercato finanziario :	0,00	0,00	0,00

Indebitamento

Con riferimento alla situazione generale di indebitamento dell'Ente, si riporta l'andamento dell'indebitamento nell'ultimo triennio e la previsione per il prossimo triennio come segue:

	2016	2017	2018	2019	2020	2021
Residuo Debito (+)						
Nuovi Prestiti (+)						
Prestiti rimborsati (-)						
Estinzioni anticipate (-)						
Altre variazioni +/- (da specificare)						
Totale fine anno						
Nr. Abitanti al 31/12						
Debito medio x abitante						

	<i>Oneri finanziari per ammortamento prestiti ed il rimborso degli stessi in conto capitale</i>					
	2016	2017	2018	2019	2020	2021
Oneri finanziari	5.352,48	3.959,69	3.550,00	3.230,00	2.200,00	2.200,00
Quota capitale	37.131,71	19.669,89	20.950,00	16.080,00	5.240,00	5.240,00
Totale fine anno	42.484,19	23.629,58	24.500,00	19.310,00	7.440,00	7.440,00

	<i>Tasso medio indebitamento</i>					
	2016	2017	2018	2019	2020	2021
Indebitamento inizio esercizio						
Oneri finanziari	5.352,48	3.959,69	3.550,00	3.230,00	2.200,00	2.200,00
Tasso medio (oneri fin. / indebitamento iniziale)						

	<i>Incidenza interessi passivi mutui su entrate correnti</i>					
	2016	2017	2018	2019	2020	2021
Interessi passivi	5.352,48	3.959,69	3.550,00	3.230,00	2.200,00	2.200,00
Entrate correnti	736.824,89	775.796,96	762.255,00	737.396,00	719.358,00	719.358,00
% su entrate correnti	0,73 %	0,51 %	0,47 %	0,44 %	0,31 %	0,31 %
Limite art. 204 TUEL	8,00 %	8,00 %	8,00 %	8,00 %	8,00 %	8,00 %

Equilibri della situazione corrente e generali del bilancio e relativi equilibri in termini di cassa

Equilibrio Economico-Finanziario		Anno 2019	Anno 2020	Anno 2021
Fondo di cassa all'inizio dell'esercizio		0,00		
A) Fondo pluriennale vincolato di entrata per spese correnti	(+)	0,00	0,00	0,00
AA) Recupero disavanzo di amministrazione esercizio precedente	(-)	0,00	0,00	0,00
B) Entrate Titoli 1.00 - 2.00 - 3.00 <i>di cui per estinzione anticipata di prestiti</i>	(+)	737.396,00 0,00	719.358,00 0,00	719.358,00 0,00
C) Entrate Titolo 4.02.06 - Contributi agli investimenti direttamente destinati al rimborso dei prestiti da amministrazioni pubbliche	(+)	0,00	0,00	0,00
D) Spese Titolo 1.00 - Spese correnti <i>di cui:</i> - fondo pluriennale vincolato - fondo crediti di dubbia esigibilità	(-)	721.316,00 0,00 1.096,00	714.118,00 0,00 1.096,00	714.118,00 0,00 1.096,00
E) Spese Titolo 2.04 - Altri trasferimenti in conto capitale	(-)	0,00	0,00	0,00
F) Spese Titolo 4.00 - Quote di capitale amm.to dei mutui e prestiti obbligazionari <i>di cui per estinzione anticipata di prestiti</i>	(-)	16.080,00 0,00	5.240,00 0,00	5.240,00 0,00
G) Somma finale (G=A-AA+B+C-D-E-F)		0,00	0,00	0,00
ALTRE POSTE DIFFERENZIALI, PER ECCEZIONI PREVISTE DA NORME DI LEGGE E DA PRINCIPI CONTABILI, CHE HANNO EFFETTO SULL'EQUILIBRIO EX ARTICOLO 162, COMMA 6, DEL TESTO UNICO DELLE LEGGI SULL'ORDINAMENTO DEGLI ENTI LOCALI				
H) Utilizzo risultato di amministrazione presunto per spese correnti <i>di cui per estinzione anticipata di prestiti</i>	(+)	0,00 0,00	0,00 0,00	0,00 0,00
I) Entrate di parte capitale destinate a spese correnti in base a specifiche disposizioni di legge o dei principi contabili <i>di cui per estinzione anticipata di prestiti</i>	(+)	0,00 0,00	0,00 0,00	0,00 0,00
L) Entrate di parte corrente destinate a spese di investimento in base a specifiche disposizioni di legge o dei principi contabili	(-)	0,00	0,00	0,00
M) Entrate da accensione di prestiti destinate a estinzione anticipata dei prestiti	(+)	0,00	0,00	0,00
EQUILIBRIO DI PARTE CORRENTE O=G+H+I-L+M		0,00	0,00	0,00
P) Utilizzo risultato di amministrazione presunto per Comune di Ameno	(+)	0,00	0,00	0,00

Documento Unico di Programmazione 2019/2021

spese di investimento				
Q) Fondo pluriennale vincolato di entrata per spese in conto capitale	(+)	0,00	0,00	0,00
R) Entrate Titoli 4.00-5.00-6.00	(+)	57.000,00	57.000,00	57.000,00
C) Entrate Titolo 4.02.06 - Contributi agli investimenti direttamente destinati al rimborso dei prestiti da amministrazioni pubbliche	(-)	0,00	0,00	0,00
I) Entrate di parte capitale destinate a spese correnti in base a specifiche disposizioni di legge o dei principi contabili	(-)	0,00	0,00	0,00
S1) Entrate Titolo 5.02 per Riscossione crediti di breve termine	(-)	0,00	0,00	0,00
S2) Entrate Titolo 5.03 per Riscossione crediti di medio-lungo termine	(-)	0,00	0,00	0,00
T) Entrate Titolo 5.04 relative a Altre entrate per riduzioni di attività finanziaria	(-)	0,00	0,00	0,00
L) Entrate di parte corrente destinate a spese di investimento in base a specifiche disposizioni di legge o dei principi contabili	(+)	0,00	0,00	0,00
M) Entrate da accensione di prestiti destinate a estinzione anticipata dei prestiti	(-)	0,00	0,00	0,00
U) Spese Titolo 2.00 - Spese in conto capitale <i>di cui fondo pluriennale vincolato di spesa</i>	(-)	57.000,00 0,00	57.000,00 0,00	57.000,00 0,00
V) Spese Titolo 3.01 per Acquisizioni di attività finanziarie	(-)	0,00	0,00	0,00
E) Spese Titolo 2.04 - Altri trasferimenti in conto capitale	(+)	0,00	0,00	0,00
EQUILIBRIO DI PARTE CAPITALE Z = P+Q+R-C-I-S1-S2-T+L-M-U-V+E		0,00	0,00	0,00
S1) Entrate Titolo 5.02 per Riscossione crediti di breve termine	(+)	0,00	0,00	0,00
S2) Entrate Titolo 5.03 per Riscossione crediti di medio-lungo termine	(+)	0,00	0,00	0,00
T) Entrate Titolo 5.04 relative a Altre entrate per riduzioni di attività finanziaria	(+)	0,00	0,00	0,00
X1) Spese Titolo 3.02 per Concessione crediti di breve termine	(-)	0,00	0,00	0,00
X2) Spese Titolo 3.03 per Concessione crediti di medio-lungo termine	(-)	0,00	0,00	0,00
Y) Spese Titolo 3.04 per Altre spese per acquisizioni di attività finanziarie	(-)	0,00	0,00	0,00

Documento Unico di Programmazione 2019/2021

EQUILIBRIO FINALE				
W = O+Z+S1+S2+T-X1-X2-Y		0,00	0,00	0,00

La verifica della quadratura delle Previsioni di Cassa, viene qui di seguito riportata :

Quadratura Cassa		
Fondo di Cassa	(+)	0,00
Entrata	(+)	1.511.003,07
Spesa	(-)	1.489.006,17
Differenza	=	21.996,90

**DOCUMENTO UNICO DI
PROGRAMMAZIONE
2018 - 2020**

DUP: Sezione Operativa (SeO)

- DUP: Sezione Operativa (SeO) -

La SeO contiene la programmazione operativa dell'Ente avendo a riferimento l'arco temporale sia annuale sia triennale in base alle previsioni e agli obiettivi fissati nella SeS.

La SeO , con riferimento ai contenuti finanziari, espone i dati per competenza con riferimento all'intero triennio e per cassa con riferimento al primo anno di esercizio.

Nelle parti che seguono del D.U.P.- SeO – verranno esaminati per ogni singola missione i programmi che l'Ente intende realizzare per conseguire gli obiettivi strategici definiti nel SeS e, per ogni programma saranno in sintesi individuati gli obiettivi operativi annuali da raggiungere che verranno poi dettagliatamente descritti nel PEG e nel Piano delle Performance.

Indirizzi e obiettivi degli organismi facenti parte del gruppo amministrazione pubblica

Il Comune di Ameno ha le seguenti partecipazioni in enti o organismi che costituiscono il gruppo Amministrazione Pubblica:

<i>Nome</i>	<i>Attività</i>	<i>%</i>
Cons Medio Novarese	Gestione rifiuti	0,66
Acque Novara VCO	Gestione acque	0,026

<i>Nome</i>	<i>Attività</i>	<i>%</i>
Case Vacanze		0,48

--	--	--

<i>Nome</i>	<i>Attività</i>	<i>%</i>
Distretto turistico		0,16
CISS	sociale	2,05

Dimostrazione della coerenza delle previsioni di bilancio con gli strumenti urbanistici vigenti

1.2.1 – Superficie in Kmq. _10		
1.2.2 – RISORSE IDRICHE		
* Laghi n° _____	* Fiumi e Torrenti n°1	
1.2.3 – STRADE		
* Statali Km. 0	* Provinciali Km 4	* Comunali Km. 40
* Vicinali Km. 3	* Autostrade Km. 0	
1.2.4 – PIANI E STRUMENTI URBANISTICI VIGENTI		
	SI	NO
* Piano reg. adottato	X_	_
* Piano reg. approvato	x_	_
* Progr. di fabbricazione	_	_
* Piano edilizia economica e popolare	_	_
<i>Se SI data ed estremi del provvedimento di approvazione</i> C.C. N.7 del 29/4/2015 adozione prog.preliminare variante Strutturale n.3 prgi D.G.R. N.57-27475 DEL 10-8-1983 _D.G.R. N.6-3972 DEL 24-9-2001		
PIANO INSEDIAMENTO PRODUTTIVI		
	SI	NO
* Industriali	_	_
* Artigianali	_	_
* Commerciali	_	_
* Altri strumenti (specificare) _____		
Esistenza della coerenza delle previsioni annuali e pluriennali con gli strumenti urbanistici vigenti (art.170, comma 7, D. L.vo 267/2000) si _ no _		
se SI indicare l'area della superficie fondiaria (in mq.) _____		
	AREA INTERESSATA	AREA DISPONIBILE
P.E.E.P	_____	_____
P.I.P	_____	_____

Documento Unico di Programmazione 2019/2021

Entrate: valutazione generale sui mezzi finanziari a disposizione, andamento storico e presenza di eventuali vincoli

<i>TITOLO</i>	<i>DENOMINAZIONE</i>	<i>RESIDUI PRESUNTI AL TERMINE DELL'ESERCIZIO PRECEDENTE QUELLO CUI SI RIFERISCE IL BILANCIO</i>		<i>PREVISIONI DEFINITIVE DELL'ANNO PRECEDENTE CUI SI RIFERISCE IL BILANCIO</i>	<i>Anno 2019</i>	<i>Anno 2020</i>	<i>Anno 2021</i>
	Fondo pluriennale vincolato per spese correnti		previsione di competenza	1.161,00	0,00	0,00	0,00
	Fondo pluriennale vincolato per spese in conto capitale		previsione di competenza	0,00	0,00	0,00	0,00
	Utilizzo avanzo di Amministrazione		previsione di competenza	24.000,00	0,00	0,00	0,00
	- di cui avanzo vincolato utilizzato anticipatamente		previsione di competenza	0,00	0,00		
	Fondo di Cassa all'1/1/2019		previsione di cassa	298.819,98	0,00		
TITOLO 1 :	Entrate correnti di natura tributaria, contributiva e perequativa	266.799,91	previsione di competenza	605.550,00	638.245,00	622.500,00	622.000,00
TITOLO 2 :	Trasferimenti correnti	9.156,00	previsione di cassa	679.895,62	905.044,91		
TITOLO 3 :	Entrate extratributarie	23.006,32	previsione di competenza	75.250,00	15.250,00	14.750,00	14.885,00
TITOLO 4 :	Entrate in conto capitale	119.950,00	previsione di cassa	87.280,00	24.406,00		
TITOLO 6 :	Accensione prestiti	0,00	previsione di competenza	81.455,00	83.901,00	82.108,00	82.473,00
TITOLO 9 :	Entrate per conto terzi e partite di giro	44.594,84	previsione di competenza	107.491,32	106.907,32		
			previsione di cassa	1.203.000,00	57.000,00	57.000,00	57.000,00
			previsione di competenza	1.363.571,31	176.950,00		
			previsione di cassa	0,00	0,00	0,00	0,00
			previsione di competenza	0,00	0,00		
			previsione di cassa	0,00	0,00		
	TOTALE TITOLI	463.507,07	previsione di competenza	2.198.355,00	1.047.496,00	1.029.458,00	1.029.458,00
	TOTALE GENERALE ENTRATE	463.507,07	previsione di cassa	2.478.941,02	1.511.003,07		
			previsione di competenza	2.223.516,00	1.047.496,00	1.029.458,00	1.029.458,00
			previsione di cassa	2.777.761,00	1.511.003,07		

Nella corrente sezione si affronteranno i seguenti punti:

Analisi Entrate: Politica Fiscale

IUC: IMU E TASI

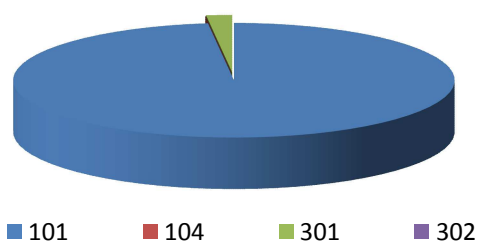
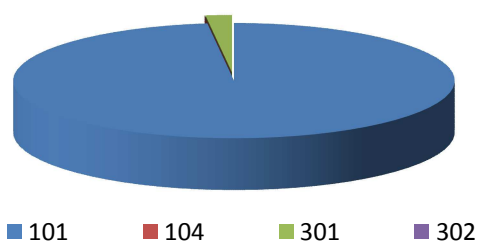
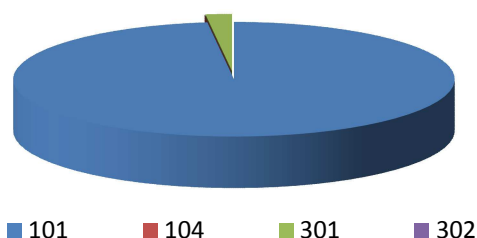
ADDIZIONALE COMUNALE IRPEF

TARSU-TARES-TARI

FONDO SPERIMENTALE DI RIEQUILIBRI - FEDERALISMO – FONDO DI SOLIDARIETA'

Analisi entrate: Politica Fiscale

Tipologia			Anno 2019	Anno 2020	Anno 2021
101	Imposte tasse e proventi assimilati	comp	626.245,00	610.500,00	610.000,00
		cassa	893.044,91		
104	Compartecipazioni di tributi	comp	0,00	0,00	0,00
		cassa	0,00		
301	Fondi perequativi da Amministrazioni Centrali	comp	12.000,00	12.000,00	12.000,00
		cassa	12.000,00		
302	Fondi perequativi dalla Regione o Provincia autonoma	comp	0,00	0,00	0,00
		cassa	0,00		
TOTALI TITOLO		comp	638.245,00	622.500,00	622.000,00
		cassa	905.044,91		

Analisi Entrate per Tipologia (Anno 2019)**Analisi Entrate per Tipologia (Anno 2020)****Analisi Entrate per Tipologia (Anno 2021)**

Documento Unico di Programmazione 2019/2021

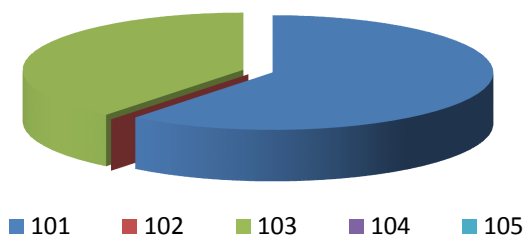
FONDO SPERIMENTALE DI RIEQUILIBRIO – FEDERALISMO - FONDO DI SOLIDARIETA’

La previsione di gettito delle voci di fondo di solidarietà sono state presunte non avendo dati.

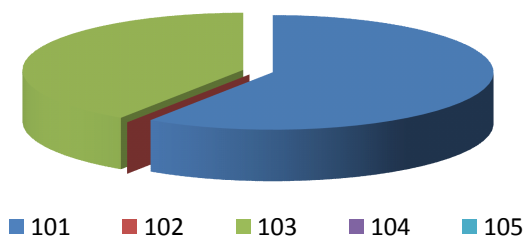
Analisi entrate: Trasferimenti correnti

Tipologia			Anno 2019	Anno 2020	Anno 2021
101	Trasferimenti correnti da Amministrazioni pubbliche	comp	9.250,00	8.750,00	8.750,00
		cassa	9.250,00		
102	Trasferimenti correnti da Famiglie	comp	0,00	0,00	0,00
		cassa	0,00		
103	Trasferimenti correnti da Imprese	comp	6.000,00	6.000,00	6.135,00
		cassa	15.156,00		
104	Trasferimenti correnti da Istituzioni Sociali Private	comp	0,00	0,00	0,00
		cassa	0,00		
105	Trasferimenti correnti dall'Unione Europea e dal Resto del Mondo	comp	0,00	0,00	0,00
		cassa	0,00		
TOTALI TITOLO			15.250,00	14.750,00	14.885,00
		cassa	24.406,00		

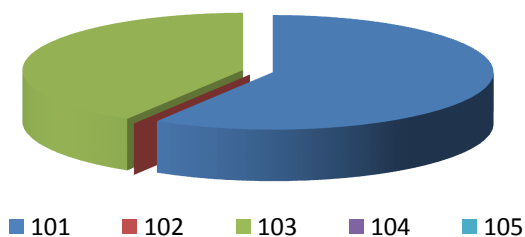
Analisi Entrate per Tipologia (Anno 2019)




Analisi Entrate per Tipologia (Anno 2020)



Analisi Entrate per Tipologia (Anno 2021)

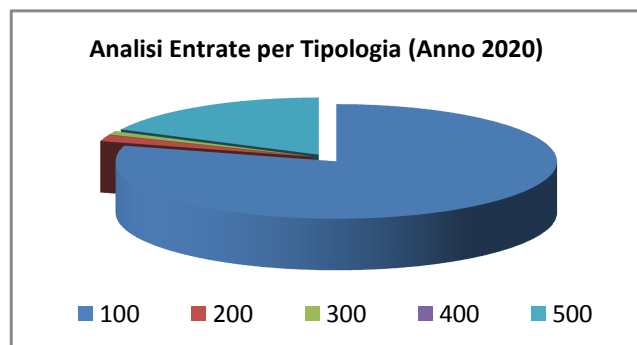
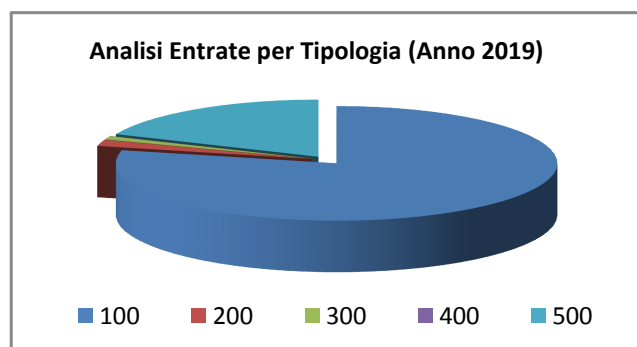


Documento Unico di Programmazione 2019/2021

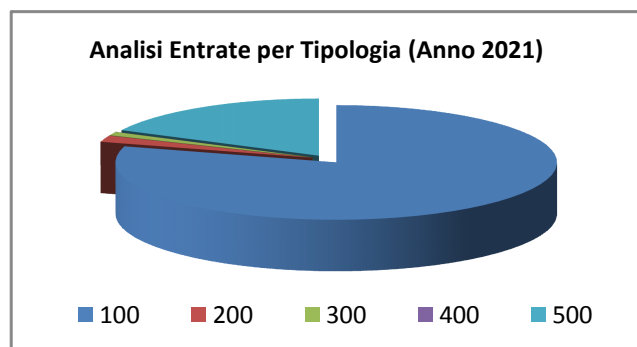


Analisi entrate: Politica tariffaria

<i>Tipologia</i>			<i>Anno 2019</i>	<i>Anno 2020</i>	<i>Anno 2021</i>
100	Vendita di beni e servizi e proventi derivanti dalla gestione dei beni	comp	66.000,00	65.207,00	65.572,00
		cassa	84.400,00		
200	Proventi derivanti dall'attività di controllo e repressione delle irregolarità e degli illeciti	comp	1.500,00	1.500,00	1.500,00
		cassa	1.500,00		
300	Interessi attivi	comp	850,00	850,00	850,00
		cassa	850,00		
400	Altre entrate da redditi da capitale	comp	0,00	0,00	0,00
		cassa	0,00		
500	Rimborsi e altre entrate correnti	comp	15.551,00	14.551,00	14.551,00
		cassa	20.157,32		
TOTALI TITOLO		comp	83.901,00	82.108,00	82.473,00
		cassa	106.907,32		



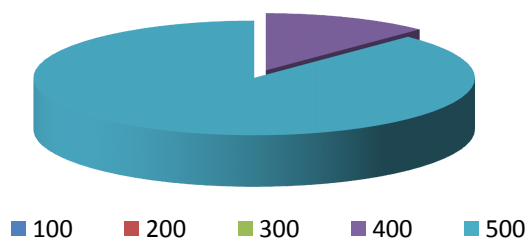
Documento Unico di Programmazione 2019/2021



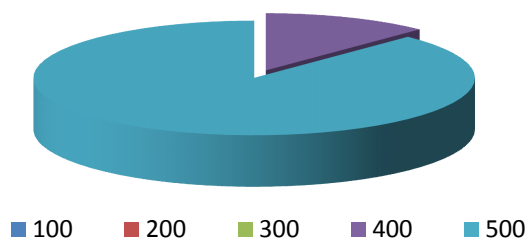
Analisi entrate: Entrate in c/capitale

Tipologia			Anno 2019	Anno 2020	Anno 2021
100	Tributi in conto capitale	comp	0,00	0,00	0,00
		cassa	0,00		
200	Contributi agli investimenti	comp	0,00	0,00	0,00
		cassa	0,00		
300	Altri trasferimenti in conto capitale	comp	0,00	0,00	0,00
		cassa	119.950,00		
400	Entrate da alienazione di beni materiali e immateriali	comp	7.000,00	7.000,00	7.000,00
		cassa	7.000,00		
500	Altre entrate in conto capitale	comp	50.000,00	50.000,00	50.000,00
		cassa	50.000,00		
TOTALI TITOLO		comp	57.000,00	57.000,00	57.000,00
		cassa	176.950,00		

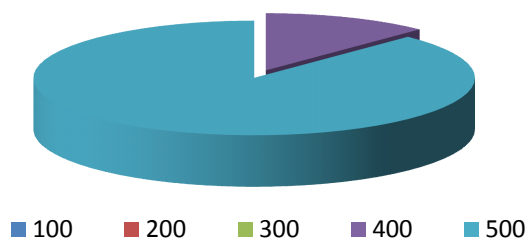
Analisi Entrate per Tipologia (Anno 2019)



Analisi Entrate per Tipologia (Anno 2020)



Analisi Entrate per Tipologia (Anno 2021)



Analisi entrate: Entrate da riduzione attività finanziarie

Tipologia			Anno 2018	Anno 2019	Anno 2020
100	Alienazione di attività finanziarie	comp	0,00	0,00	0,00
		cassa	0,00		
200	Riscossione di crediti di breve termine	comp	0,00	0,00	0,00
		cassa	0,00		
300	Riscossione crediti di medio-lungo termine	comp	0,00	0,00	0,00
		cassa	0,00		
400	Altre entrate per riduzione di attività finanziarie	comp	0,00	0,00	0,00
		cassa	0,00		
TOTALI TITOLO		comp	0,00	0,00	0,00
		cassa	0,00		

Analisi Entrate per Tipologia (Anno 2018)

■ 100 ■ 200 ■ 300 ■ 400

Analisi Entrate per Tipologia (Anno 2019)

■ 100 ■ 200 ■ 300 ■ 400

Analisi Entrate per Tipologia (Anno 2020)

■ 100 ■ 200 ■ 300 ■ 400

Secondo la nuova impostazione di bilancio prevista dal D.lgs. 118/2011, nel caso di previsione di ricorso a indebitamento con la Cassa DD.PP. le cui modalità di gestione dei mutui concessi

Documento Unico di Programmazione 2018/2020

prevedono la messa a disposizione immediata su un conto vincolato dell'Ente della somma concessa, ogni mutuo che viene previsto in bilancio deve essere contabilizzato in modo doppio ossia occorre prevedere l'incasso immediato dell'intera somma concessa e il contestuale immediato riversamento, tramite movimento contabile dell'Ente , su un proprio conto di deposito bancario e prevedere, quindi , un apposito capitolo di entrata dal quale via via effettuare i prelievi man mano che gli stati di avanzamento procedono. Questo è il motivo per cui in Titolo 5 e in titolo 6 troviamo esposti gli stessi importi che, nel primo caso esprimono i prelievi dal conto di deposito bancario (titolo 5) e nel secondo caso (Titolo 6) esprimono la vera e propria accensione di prestito.

Analisi entrate: Entrate da accensione di prestiti

Tipologia			Anno 2018	Anno 2019	Anno 2020
100	Emissione di titoli obbligazionari	comp	0,00	0,00	0,00
		cassa	0,00		
200	Accensione Prestiti a breve termine	comp	0,00	0,00	0,00
		cassa	0,00		
300	Accensione Mutui e altri finanziamenti a medio lungo termine	comp	0,00	0,00	0,00
		cassa	0,00		
400	Altre forme di indebitamento	comp	0,00	0,00	0,00
		cassa	0,00		
TOTALI TITOLO		comp	0,00	0,00	0,00
		cassa	0,00		

Analisi Entrate per Tipologia (Anno 2018)

■ 100 ■ 200 ■ 300 ■ 400

Analisi Entrate per Tipologia (Anno 2019)

■ 100 ■ 200 ■ 300 ■ 400

Analisi Entrate per Tipologia (Anno 2020)

■ 100 ■ 200 ■ 300 ■ 400

Documento Unico di Programmazione 2018/2020

Nel titolo VI sono esposti i dati inerenti le nuove accensioni di prestito previste nel triennio, suddivisi nelle diverse tipologie:

- emissione titoli obbligazionari;
- accensione prestiti a breve termine;
- accensione prestiti a lungo termine;
- altre forme di indebitamento.

Analisi entrate: Anticipazioni da istituto tesoriere/cassiere

<i>Tipologia</i>			<i>Anno 2018</i>	<i>Anno 2019</i>	<i>Anno 2020</i>
100	Anticipazioni da istituto tesoriere/cassiere	comp	0,00	0,00	0,00
		cassa	0,00		
	TOTALI TITOLO	comp	0,00	0,00	0,00
		cassa	0,00		

Le entrate del titolo VII riportano l'importo delle entrate derivanti da Anticipazione di Tesoreria del Tesoriere Comunale.

L'importo massimo dell'anticipazione di Tesoreria è quello risultante dal seguente prospetto:

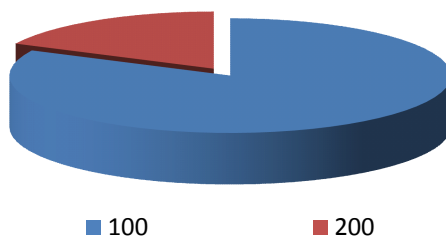
Entrate accertate nel penultimo anno precedente (Tit. I,II,III) _____

Limite 3/12 _____

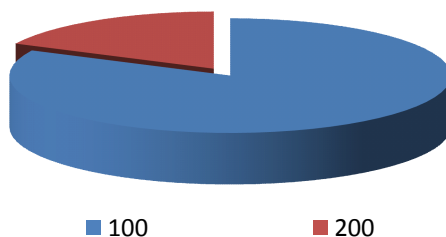
Analisi entrate: Entrate per conto terzi e partite di giro

Tipologia			Anno 2019	Anno 2020	Anno 2021
100	Entrate per partite di giro	comp	208.100,00	208.100,00	208.100,00
		cassa	251.477,12		
200	Entrate per conto terzi	comp	45.000,00	45.000,00	45.000,00
		cassa	46.217,72		
TOTALI TITOLO					
		comp	253.100,00	253.100,00	253.100,00
		cassa	297.694,84		

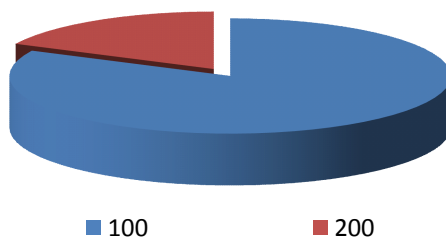
Analisi Entrate per Tipologia (Anno 2019)



Analisi Entrate per Tipologia (Anno 2020)



Analisi Entrate per Tipologia (Anno 2021)



Indirizzi in materia di tributi e tariffe dei servizi

Si rimanda alle tariffe dettagliate al paragrafo 2.c della SeS (condizioni interne)

Indirizzi sul ricorso all'indebitamento per il finanziamento degli investimenti

Premesso che il limite di indebitamento è quello risultante dal seguente prospetto:

PROSPETTO DIMOSTRATIVO DEL RISPETTO DEI VINCOLI DI INDEBITAMENTO DEGLI ENTI LOCALI	
ENTRATE RELATIVE AI PRIMI TRE TITOLI DELLE ENTRATE (rendiconto penultimo anno precedente quello in cui viene prevista l'assunzione dei mutui), ex art. 204, c. 1 del D.L.gs. N. 267/2000	
1) Entrate correnti di natura tributaria, contributiva e perequativa (Titolo I)	618.675,32
2) Trasferimenti correnti (titolo II)	69.914,63
3) Entrate extratributarie (titolo III)	87.207,01
TOTALE ENTRATE PRIMI TRE TITOLI	775.796,96
SPESA ANNUALE PER RATE MUTUI/OBBLIGAZIONI	
Livello massimo di spesa annuale :	77.579,70
Ammontare interessi per mutui, prestiti obbligazionari, aperture di credito e garanzie di cui all'articolo 207 del TUEL autorizzati fino al 31/12/2014	0,00
Ammontare interessi per mutui, prestiti obbligazionari, aperture di credito e garanzie di cui all'articolo 207 del TUEL autorizzati nell'esercizio in corso	0,00
Contributi contributi erariali in c/interessi su mutui	0,00
Ammontare interessi riguardanti debiti espressamente esclusi dai limiti di indebitamento	0,00
Ammontare disponibile per nuovi interessi	77.579,70
TOTALE DEBITO CONTRATTO	
Debito contratto al 31/12/2018	0,00
Debito autorizzato nell'esercizio in corso	0,00
TOTALE DEBITO DELL'ENTE	0,00
	139.455,25
DEBITO POTENZIALE	
Garanzie principali o sussidiarie prestate dall'Ente a favore di altre Amministrazioni pubbliche e di altri soggetti	0,00
di cui, garanzie per le quali è stato costituito accantonamento	0,00
Garanzie che concorrono al limite di indebitamento	0,00

Documento Unico di Programmazione 2019/2021

--	--

I mutui che si prevede di assumere nel triennio 2019-2021 sono i seguenti:

<i>Articolo</i>	<i>Descrizione</i>	<i>Anno 2019</i>	<i>Anno 2020</i>	<i>Anno 2021</i>

Parte spesa: analisi dettagliata programmi all'interno delle missioni con indicazione delle finalità che si intendono conseguire, motivazioni delle scelte di indirizzo, analisi risorse umane e strumentali disponibili

MISSIONI E PROGRAMMI GESTITI DAL COMUNE

Le spese del Bilancio di previsione 2019-2021 sono state strutturate secondo i nuovi schemi previsti dal D.Lgs. 118/2011 e si articolano in Missioni e Programmi, Macroaggregati e Titoli.

Le missioni e i Programmi sono quelli istituzionalmente previsti dal Decreto Legislativo e specificatamente dettagliate nel Riepilogo Generale delle Spese per Missioni di cui all'allegato n.7 al Bilancio di Previsione (dati finanziari) e nel Riepilogo per Titoli.

<i>Riepilogo delle Missioni</i>	<i>Denominazione</i>		<i>Anno 2019</i>	<i>Anno 2020</i>	<i>Anno 2021</i>
	DISAVANZO DI AMMINISTRAZIONE		0,00	0,00	0,00
Missione 01	Servizi istituzionali, generali e di gestione	previsione di competenza	339.091,00	330.123,00	330.123,00
		di cui già impegnato	0,00	0,00	0,00
		di cui fondo plur. vinc.	0,00	0,00	0,00
Missione 02	Giustizia	previsione di cassa	475.522,94		
		previsione di competenza	0,00	0,00	0,00
		di cui già impegnato	0,00	0,00	0,00
		di cui fondo plur. vinc.	0,00	0,00	0,00
		previsione di cassa	0,00		
Missione 03	Ordine pubblico e sicurezza	previsione di competenza	9.070,00	8.570,00	8.570,00
		di cui già impegnato	0,00	0,00	0,00
		di cui fondo plur. vinc.	0,00	0,00	0,00
		previsione di cassa	9.916,93		
Missione 04	Istruzione e diritto allo studio	previsione di competenza	53.194,00	54.694,00	54.694,00
		di cui già impegnato	0,00	0,00	0,00
		di cui fondo plur. vinc.	0,00	0,00	0,00
		previsione di cassa	83.095,29		
Missione 05	Tutela e valorizzazione dei beni e delle attività culturali	previsione di competenza	8.000,00	8.500,00	8.500,00
		di cui già impegnato	0,00	0,00	0,00
		di cui fondo plur. vinc.	0,00	0,00	0,00
		previsione di cassa	29.983,33		
Missione 06	Politiche giovanili, sport e tempo libero	previsione di competenza	3.500,00	3.500,00	3.500,00
		di cui già impegnato	0,00	0,00	0,00
		di cui fondo plur. vinc.	0,00	0,00	0,00
		previsione di cassa	5.536,98		
Missione 07	Turismo	previsione di competenza	13.000,00	13.000,00	13.000,00
		di cui già impegnato	0,00	0,00	0,00
		di cui fondo plur. vinc.	0,00	0,00	0,00
		previsione di cassa	19.128,20		
Missione 08	Assetto del territorio ed edilizia abitativa	previsione di competenza	13.300,00	13.300,00	13.300,00
		di cui già impegnato	0,00	0,00	0,00
		di cui fondo plur. vinc.	0,00	0,00	0,00
		previsione di cassa	21.311,84		
Missione 09	Sviluppo sostenibile e tutela del territorio e dell'ambiente	previsione di competenza	144.200,00	144.700,00	144.700,00
		di cui già impegnato	0,00	0,00	0,00
		di cui fondo plur. vinc.	0,00	0,00	0,00
		previsione di cassa	233.688,28		
Missione 10	Trasporti e diritto alla mobilità	previsione di competenza	109.735,00	111.235,00	111.235,00
		di cui già impegnato	0,00	0,00	0,00
		di cui fondo plur. vinc.	0,00	0,00	0,00
		previsione di cassa	161.620,57		
Missione 11	Soccorso civile	previsione di competenza	0,00	0,00	0,00
		di cui già impegnato	0,00	0,00	0,00
		di cui fondo plur. vinc.	0,00	0,00	0,00
		previsione di cassa	0,00		
Missione 12	Diritti sociali, politiche sociali e famiglia	previsione di competenza	44.900,00	45.200,00	45.200,00
		di cui già impegnato	0,00	0,00	0,00
		di cui fondo plur. vinc.	0,00	0,00	0,00
		previsione di cassa	63.301,82		
Missione 13	Tutela della salute	previsione di competenza	0,00	0,00	0,00
		di cui già impegnato	0,00	0,00	0,00
		di cui fondo plur. vinc.	0,00	0,00	0,00
		previsione di cassa	0,00		
Missione 14	Sviluppo economico e competitività	previsione di competenza	0,00	0,00	0,00

Documento Unico di Programmazione 2019/2021

		<i>di cui già impegnato</i>	0,00	0,00	0,00
		<i>di cui fondo plur. vinc.</i>	0,00	0,00	0,00
		previsione di cassa	0,00		
		previsione di competenza	0,00	0,00	0,00
Missione 15	Politiche per il lavoro e la formazione professionale				
		<i>di cui già impegnato</i>	0,00	0,00	0,00
		<i>di cui fondo plur. vinc.</i>	0,00	0,00	0,00
		previsione di cassa	0,00		
		previsione di competenza	0,00	0,00	0,00
Missione 16	Agricoltura, politiche agroalimentari e pesca	<i>di cui già impegnato</i>	0,00	0,00	0,00
		<i>di cui fondo plur. vinc.</i>	0,00	0,00	0,00
		previsione di cassa	0,00		
		previsione di competenza	0,00	0,00	0,00
Missione 17	Energia e diversificazione delle fonti energetiche	<i>di cui già impegnato</i>	0,00	0,00	0,00
		<i>di cui fondo plur. vinc.</i>	0,00	0,00	0,00
		previsione di cassa	30.000,00	30.000,00	30.000,00
		previsione di competenza			
Missione 18	Relazioni con le altre autonomie territoriali e locali	<i>di cui già impegnato</i>	0,00	0,00	0,00
		<i>di cui fondo plur. vinc.</i>	0,00	0,00	0,00
		previsione di cassa	47.061,60		
		previsione di competenza	0,00	0,00	0,00
Missione 19	Relazioni internazionali	<i>di cui già impegnato</i>	0,00	0,00	0,00
		<i>di cui fondo plur. vinc.</i>	0,00	0,00	0,00
		previsione di cassa	0,00		
		previsione di competenza	0,00	0,00	0,00
Missione 20	Fondi e accantonamenti	<i>di cui già impegnato</i>	0,00	0,00	0,00
		<i>di cui fondo plur. vinc.</i>	0,00	0,00	0,00
		previsione di cassa	7.096,00	6.096,00	6.096,00
		previsione di competenza			
Missione 50	Debito pubblico	<i>di cui già impegnato</i>	0,00	0,00	0,00
		<i>di cui fondo plur. vinc.</i>	0,00	0,00	0,00
		previsione di cassa	19.310,00	7.440,00	7.440,00
		previsione di competenza			
Missione 60	Anticipazioni finanziarie	<i>di cui già impegnato</i>	0,00	0,00	0,00
		<i>di cui fondo plur. vinc.</i>	0,00	0,00	0,00
		previsione di cassa	31.995,21		
		previsione di competenza	0,00	0,00	0,00
Missione 99	Servizi per conto terzi	<i>di cui già impegnato</i>	0,00	0,00	0,00
		<i>di cui fondo plur. vinc.</i>	0,00	0,00	0,00
		previsione di cassa	253.100,00	253.100,00	253.100,00
		previsione di competenza			
		previsione di cassa	306.843,18		
	TOTALI MISSIONI	previsione di competenza	1.047.496,00	1.029.458,00	1.029.458,00
		<i>di cui già impegnato</i>	<i>0,00</i>	<i>0,00</i>	<i>0,00</i>
		<i>di cui fondo plur. vinc.</i>	<i>0,00</i>	<i>0,00</i>	<i>0,00</i>
		previsione di cassa	1.489.006,17		
	TOTALE GENERALE SPESE	previsione di competenza	1.047.496,00	1.029.458,00	1.029.458,00
		<i>di cui già impegnato</i>	<i>0,00</i>	<i>0,00</i>	<i>0,00</i>
		<i>di cui fondo plur. vinc.</i>	<i>0,00</i>	<i>0,00</i>	<i>0,00</i>
		previsione di cassa	1.489.006,17		

Missione 1 - Servizi istituzionali, generali e di gestione

La missione 1 viene così definita dal Glossario COFOG:

“Amministrazione e funzionamento dei servizi generali, dei servizi statistici e informativi, delle attività per lo sviluppo dell’ente in una ottica di governance e partenariato e per la comunicazione istituzionale.

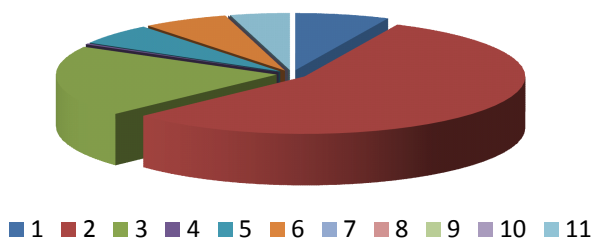
Amministrazione, funzionamento e supporto agli organi esecutivi e legislativi. Amministrazione e funzionamento dei servizi di pianificazione economica in generale e delle attività per gli affari e i servizi finanziari e fiscali. Sviluppo e gestione delle politiche per il personale.

Interventi che rientrano nell’ambito della politica regionale unitaria di carattere generale e di assistenza tecnica.”

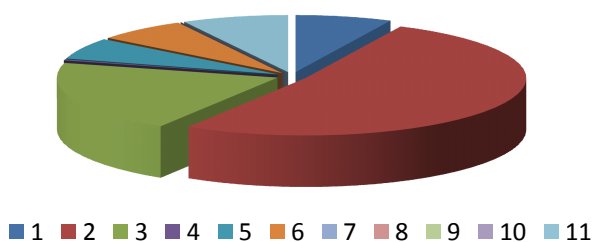
All’interno della Missione 1 si possono trovare i seguenti Programmi

Programma			Anno 2019	Anno 2020	Anno 2021	
1	Organi istituzionali	comp	23.450,00	23.450,00	23.450,00	
		fpv	0,00	0,00	0,00	
		cassa	23.923,65			
2	Segreteria generale	comp	190.200,00	170.900,00	170.900,00	
		fpv	0,00	0,00	0,00	
		cassa	258.545,65			
3	Gestione economica, finanziaria, programmazione, provveditorato	comp	68.020,00	66.870,00	66.870,00	
		fpv	0,00	0,00	0,00	
		cassa	97.715,56			
4	Gestione delle entrate tributarie e servizi fiscali	comp	1.050,00	1.050,00	1.050,00	
		fpv	0,00	0,00	0,00	
		cassa	1.050,00			
5	Gestione dei beni demaniali e patrimoniali	comp	20.191,00	20.023,00	20.023,00	
		fpv	0,00	0,00	0,00	
		cassa	37.485,65			
6	Ufficio tecnico	comp	21.350,00	22.000,00	22.000,00	
		fpv	0,00	0,00	0,00	
		cassa	38.356,03			
7	Elezioni e consultazioni popolari - Anagrafe e stato civile	comp	0,00	0,00	0,00	
		fpv	0,00	0,00	0,00	
		cassa	0,00			
8	Statistica e sistemi informativi	comp	0,00	0,00	0,00	
		fpv	0,00	0,00	0,00	
		cassa	0,00			
9	Assistenza tecnico-amministrativa agli enti locali	comp	0,00	0,00	0,00	
		fpv	0,00	0,00	0,00	
		cassa	0,00			
10	Risorse umane	comp	0,00	0,00	0,00	
		fpv	0,00	0,00	0,00	
		cassa	0,00			
11	Altri servizi generali	comp	14.830,00	25.830,00	25.830,00	
		fpv	0,00	0,00	0,00	
		cassa	18.446,40			
TOTALI MISSIONE		comp	339.091,00	330.123,00	330.123,00	
		fpv	0,00	0,00	0,00	
		cassa	475.522,94			

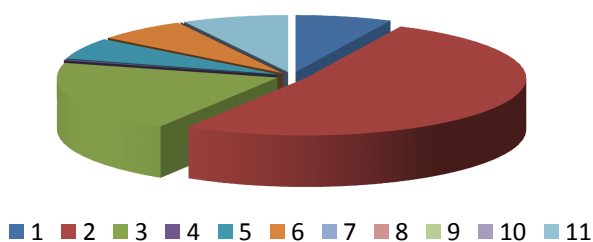
Analisi Missione/Programma (Anno 2019)



Analisi Missione/Programma (Anno 2020)



Analisi Missione/Programma (Anno 2021)



Missione 2 - Giustizia

La missione 2 viene così definita dal Glossario COFOG:

“Amministrazione, funzionamento per il supporto tecnico, amministrativo e gestionale per gli acquisti, i servizi e le manutenzioni di competenza locale necessari al funzionamento e mantenimento degli Uffici giudiziari cittadini e delle case circondariali. Interventi che rientrano nell’ambito della politica regionale unitaria in materia di giustizia.”

All’interno della Missione 2 si possono trovare i seguenti Programmi a cui fanno capo i rispettivi responsabili:

Programma			Anno 2018	Anno 2019	Anno 2020	Responsabili
1	Uffici giudiziari	comp	0,00	0,00	0,00	<hr/>
		fpv	0,00	0,00	0,00	
		cassa	0,00			
2	Casa circondariale e altri servizi	comp	0,00	0,00	0,00	<hr/>
		fpv	0,00	0,00	0,00	
		cassa	0,00			
TOTALI MISSIONE		comp	0,00	0,00	0,00	
		fpv	0,00	0,00	0,00	
		cassa	0,00			

Analisi Missione/Programma (Anno 2018)

■ 1 ■ 2

Analisi Missione/Programma (Anno 2019)

■ 1 ■ 2

Documento Unico di Programmazione 2018/2020

Analisi Missione/Programma (Anno 2020)

■ 1

■ 2

Missione 3 - Ordine pubblico e sicurezza

La missione 3 viene così definita dal Glossario COFOG:

“Amministrazione e funzionamento delle attività collegate all’ordine pubblico e alla sicurezza a livello locale, alla polizia locale, commerciale e amministrativa. Sono incluse le attività di supporto alla programmazione, al coordinamento e al monitoraggio delle relative politiche. Sono comprese anche le attività in forma di collaborazione con altre forze di polizia presenti sul territorio. Interventi che rientrano nell’ambito della politica regionale unitaria in materia di ordine pubblico e sicurezza.”

All’interno della Missione 3 si possono trovare i seguenti Programmi

Programma			Anno 2019	Anno 2020	Anno 2021	
1	Polizia locale e amministrativa	comp	9.070,00	8.570,00	8.570,00	<hr/>
		fpv	0,00	0,00	0,00	
		cassa	9.916,93			
2	Sistema integrato di sicurezza urbana	comp	0,00	0,00	0,00	<hr/>
		fpv	0,00	0,00	0,00	
		cassa	0,00			
TOTALI MISSIONE		comp	9.070,00	8.570,00	8.570,00	
		fpv	0,00	0,00	0,00	
		cassa	9.916,93			

Analisi Missione/Programma (Anno 2019)



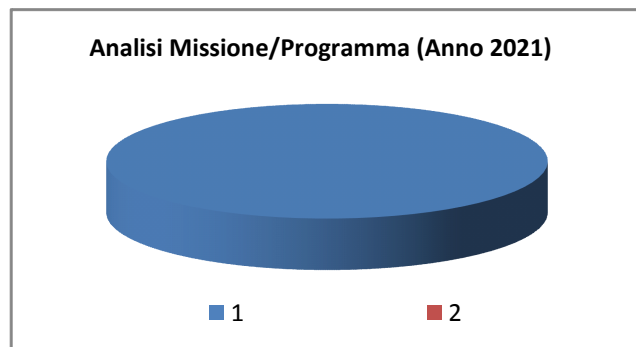
■ 1 ■ 2

Analisi Missione/Programma (Anno 2020)



■ 1 ■ 2

Documento Unico di Programmazione 2019/2021



OBIETTIVI

Promuovere la cultura della legalità.

Garantire una maggiore presenza sul territorio per fornire ai cittadini una percezione di maggior controllo in collaborazione con le altre forze dell'ordine.

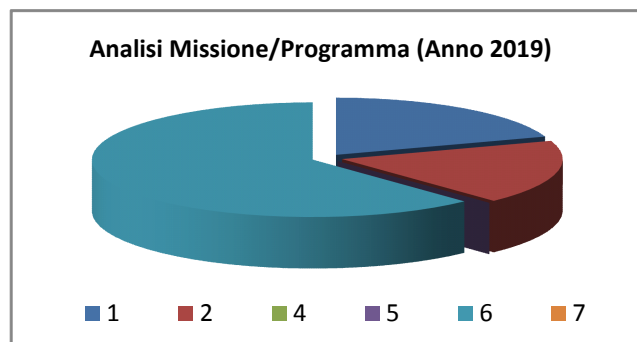
Missione 4 - Istruzione e diritto allo studio

La missione 4 viene così definita dal Glossario COFOG:

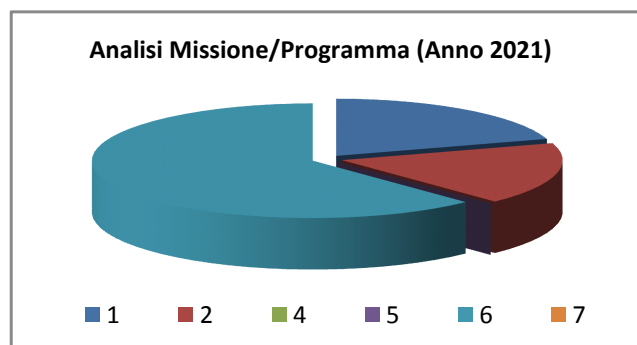
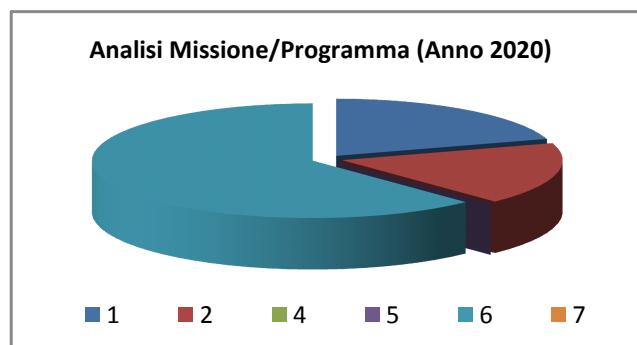
“Amministrazione, funzionamento ed erogazione di istruzione di qualunque ordine e grado per l’obbligo formativo e dei servizi connessi (quali assistenza scolastica, trasporto e refezione), ivi inclusi gli interventi per l’edilizia scolastica e l’edilizia residenziale per il diritto allo studio. Sono incluse le attività di supporto alla programmazione, al coordinamento e al monitoraggio delle politiche per l’istruzione. Interventi che rientrano nell’ambito della politica regionale unitaria in materia di istruzione e diritto allo studio.”

All’interno della Missione 4 si possono trovare i seguenti Programmi

Programma			Anno 2019	Anno 2020	Anno 2021	Responsabili
1	Istruzione prescolastica	comp	10.550,00	11.050,00	11.050,00	
		fpv	0,00	0,00	0,00	
		cassa	15.919,39			
2	Altri ordini di istruzione non universitaria	comp	9.644,00	9.644,00	9.644,00	
		fpv	0,00	0,00	0,00	
		cassa	18.195,61			
4	Istruzione universitaria	comp	0,00	0,00	0,00	
		fpv	0,00	0,00	0,00	
		cassa	0,00			
5	Istruzione tecnica superiore	comp	0,00	0,00	0,00	
		fpv	0,00	0,00	0,00	
		cassa	0,00			
6	Servizi ausiliari all'istruzione	comp	33.000,00	34.000,00	34.000,00	
		fpv	0,00	0,00	0,00	
		cassa	48.980,29			
7	Diritto allo studio	comp	0,00	0,00	0,00	
		fpv	0,00	0,00	0,00	
		cassa	0,00			
TOTALI MISSIONE		comp	53.194,00	54.694,00	54.694,00	
		fpv	0,00	0,00	0,00	
		cassa	83.095,29			



Documento Unico di Programmazione 2019/2021



OBIETTIVI

Investire sulla formazione e sui giovani quali risorse per il futuro della comunità.

Istruzione prescolare supportare l'attività scolastica fornendo sedi idonee e garantendo l'organizzazione di servizi scolastici completi in grado di supportare le famiglie.

Missione 5 - Tutela e valorizzazione dei beni e delle attività culturali

La missione 5 viene così definita dal Glossario COFOG:

“Amministrazione e funzionamento delle attività di tutela e sostegno, di ristrutturazione e manutenzione dei beni di interesse storico, artistico e culturale e del patrimonio archeologico e architettonico


Amministrazione, funzionamento ed erogazione di servizi culturali e di sostegno alle strutture e alle attività culturali non finalizzate al turismo. Sono incluse le attività di supporto alla programmazione, al coordinamento e al monitoraggio delle relative politiche.

Interventi che rientrano nell’ambito della politica regionale unitaria in materia di tutela e valorizzazione dei beni e delle attività culturali.”

All’interno della Missione 5 si possono trovare i seguenti Programmi


Programma			Anno 2019	Anno 2020	Anno 2021	Responsabili
1	Valorizzazione dei beni di interesse storico	comp	0,00	0,00	0,00	
		fpv	0,00	0,00	0,00	
		cassa	0,00			
2	Attività culturali e interventi diversi nel settore culturale	comp	8.000,00	8.500,00	8.500,00	
		fpv	0,00	0,00	0,00	
		cassa	29.983,33			
TOTALI MISSIONE		comp	8.000,00	8.500,00	8.500,00	
		fpv	0,00	0,00	0,00	
		cassa	29.983,33			

Analisi Missione/Programma (Anno 2019)



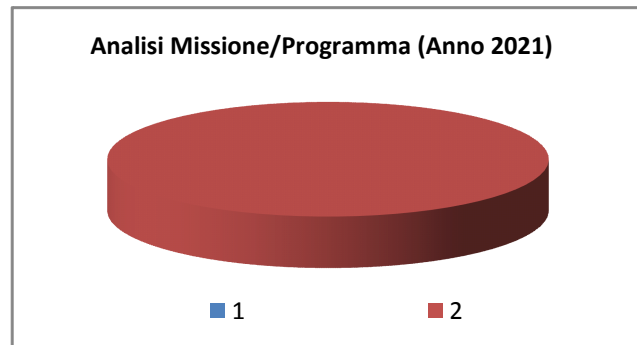
■ 1 ■ 2

Analisi Missione/Programma (Anno 2020)



■ 1 ■ 2

Documento Unico di Programmazione 2019/2021



OBIETTIVI

Valorizzare la tradizione e il patrimonio culturale, storico e di pregio della città.
Interventi per il recupero, ristrutturazione e manutenzione di immobili di interesse storico/abitativo.
Lavori di restauro e consolidamento strutturale della chiesa di San Rocco finalizzati al recupero e riutilizzo per attività culturali/turistiche.

Missione 6 - Politiche giovanili, sport e tempo libero

La missione 6 viene così definita dal Glossario COFOG:

“Amministrazione e funzionamento di attività sportive, ricreative e per i giovani, incluse la fornitura di servizi sportivi e ricreativi, le misure di sostegno alle strutture per la pratica dello sport o per eventi sportivi e ricreativi e le misure di supporto alla programmazione, al coordinamento e al monitoraggio delle relative politiche. Interventi che rientrano nell’ambito della politica regionale unitaria in materia di politiche giovanili, per lo sport e il tempo libero.”

All’interno della Missione 6 si possono trovare i seguenti Programmi

Programma			Anno 2019	Anno 2020	Anno 2021	Responsabili
1	Sport e tempo libero	comp	3.500,00	3.500,00	3.500,00	
		fpv	0,00	0,00	0,00	
		cassa	5.536,98			
2	Giovani	comp	0,00	0,00	0,00	
		fpv	0,00	0,00	0,00	
		cassa	0,00			
TOTALI MISSIONE		comp	3.500,00	3.500,00	3.500,00	
		fpv	0,00	0,00	0,00	
		cassa	5.536,98			

Analisi Missione/Programma (Anno 2019)



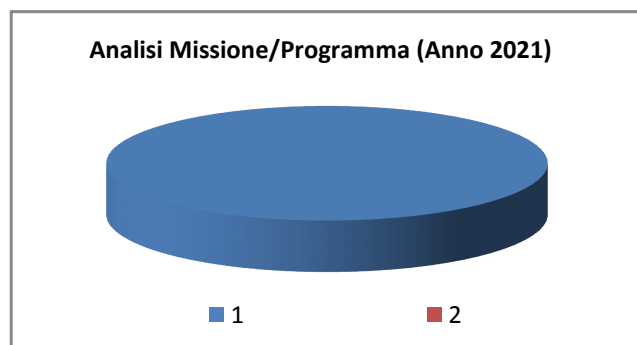
■ 1 ■ 2

Analisi Missione/Programma (Anno 2020)



■ 1 ■ 2

Documento Unico di Programmazione 2019/2021



OBIETTIVI

Valorizzare le risorse giovanili creando opportunità di aggregazione nonché le attività sportive esistenti.

Missione 7 - Turismo

La missione 7 viene così definita dal Glossario COFOG:

“Amministrazione e funzionamento delle attività e dei servizi relativi al turismo e per la promozione e lo sviluppo del turismo sul territorio, ivi incluse le attività di supporto alla programmazione, al coordinamento e al monitoraggio delle relative politiche. Interventi che rientrano nell’ambito della politica regionale unitaria in materia di turismo.”

All’interno della Missione 7 si possono trovare i seguenti Programmi

<i>Programma</i>		<i>Anno 2019</i>	<i>Anno 2020</i>	<i>Anno 2021</i>	<i>Responsabili</i>
1	Sviluppo e la valorizzazione del turismo	comp 13.000,00	13.000,00	13.000,00	
		fpv 0,00	0,00	0,00	
		cassa 19.128,20			
	TOTALI MISSIONE	comp 13.000,00	13.000,00	13.000,00	
		fpv 0,00	0,00	0,00	
		cassa 19.128,20			

Promuovere le piccole imprese giovanili legate allo sviluppo turistico anche attraverso la partecipazione a bandi di finanziamento europei o ai contributi specifici di Fondazioni bancarie. Promuovere la valorizzazione del territorio delle frazioni Oltreagogna per le enormi potenzialità per il turismo a piedi, in bicicletta e a cavallo. Supportare a tutti gli eventi che hanno concorso a qualificare Ameno come capitale culturale del Cusio e renderlo sempre più conosciuto a livello turistico.

Missione 8 - Assetto del territorio ed edilizia abitativa

La missione 8 viene così definita dal Glossario COFOG:

“Amministrazione, funzionamento e fornitura dei servizi e delle attività relativi alla pianificazione e alla gestione del territorio e per la casa, ivi incluse le attività di supporto alla programmazione, al coordinamento e al monitoraggio delle relative politiche. Interventi che rientrano nell’ambito della politica regionale unitaria in materia di assetto del territorio e di edilizia abitativa.”

All’interno della Missione 8 si possono trovare i seguenti Programmi

Programma			Anno 2019	Anno 2020	Anno 2021	Responsabili
1	Urbanistica e assetto del territorio	comp	13.300,00	13.300,00	13.300,00	
		fpv	0,00	0,00	0,00	
		cassa	21.311,84			
2	Edilizia residenziale pubblica e locale e piani di edilizia economico-popolare	comp	0,00	0,00	0,00	
		fpv	0,00	0,00	0,00	
		cassa	0,00			
TOTALI MISSIONE		comp	13.300,00	13.300,00	13.300,00	
		fpv	0,00	0,00	0,00	
		cassa	21.311,84			

Analisi Missione/Programma (Anno 2019)

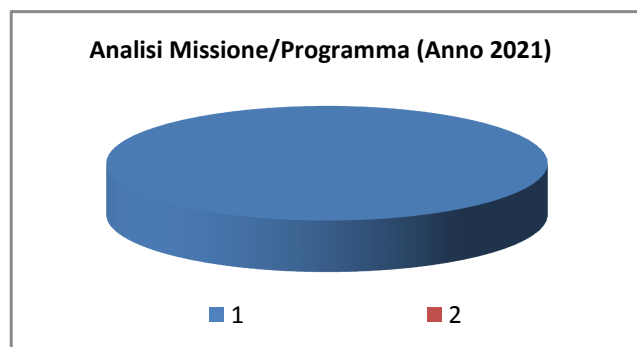


■ 1 ■ 2

Analisi Missione/Programma (Anno 2020)



■ 1 ■ 2



OBIETTIVI

In riferimento all'organico, dotazione mezzi e dotazioni strumentali dei programmi della Missione 8, si evidenziano i seguenti elementi:

Creare le condizioni per far vivere la comunità in una dimensione urbana sostenibile adottare un progetto urbanistico coerente con gli obiettivi della pianificazione territoriale basato su una strategia di sostenibilità dello sviluppo e di fattibilità delle scelte di pianificazione assunte. Sviluppo e valorizzazione del turismo.

Missione 9 - Sviluppo sostenibile e tutela del territorio e dell'ambiente

La missione 9 viene così definita dal Glossario COFOG:

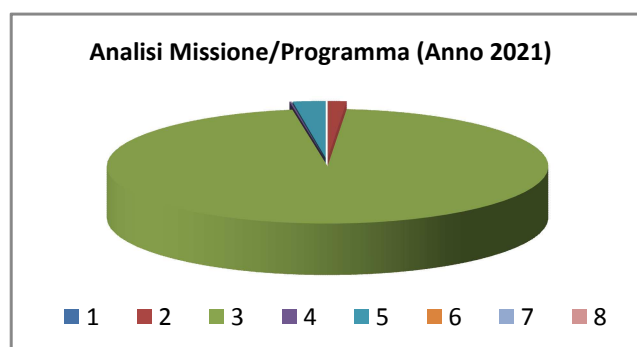
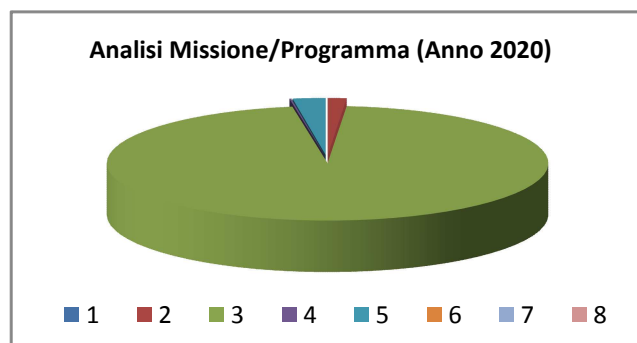
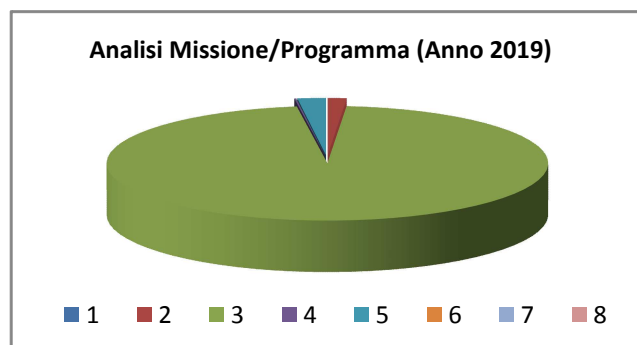
“Amministrazione e funzionamento delle attività e dei servizi connessi alla tutela dell’ambiente, del territorio, delle risorse naturali e delle biodiversità, di difesa del suolo e dall’inquinamento del suolo, dell’acqua e dell’aria

Amministrazione, funzionamento e fornitura dei servizi inerenti l’igiene ambientale, lo smaltimento dei rifiuti e la gestione del servizio idrico. Sono incluse le attività di supporto alla programmazione, al coordinamento e al monitoraggio delle relative politiche. Interventi che rientrano nell’ambito della politica regionale unitaria in materia di sviluppo sostenibile e tutela del territorio e dell’ambiente.”

All’interno della Missione 9 si possono trovare i seguenti Programmi

Programma			Anno 2019	Anno 2020	Anno 2021	Responsabili
1	Difesa del suolo	comp	0,00	0,00	0,00	
		fpv	0,00	0,00	0,00	
		cassa	0,00			
2	Tutela, valorizzazione e recupero ambientale	comp	2.000,00	2.000,00	2.000,00	
		fpv	0,00	0,00	0,00	
		cassa	2.000,00			
3	Rifiuti	comp	139.000,00	139.000,00	139.000,00	
		fpv	0,00	0,00	0,00	
		cassa	228.488,28			
4	Servizio idrico integrato	comp	200,00	200,00	200,00	
		fpv	0,00	0,00	0,00	
		cassa	200,00			
5	Aree protette, parchi naturali, protezione naturalistica e forestazione	comp	3.000,00	3.500,00	3.500,00	
		fpv	0,00	0,00	0,00	
		cassa	3.000,00			
6	Tutela e valorizzazione delle risorse idriche	comp	0,00	0,00	0,00	
		fpv	0,00	0,00	0,00	
		cassa	0,00			
7	Sviluppo sostenibile territorio montano piccoli Comuni	comp	0,00	0,00	0,00	
		fpv	0,00	0,00	0,00	
		cassa	0,00			
8	Qualità dell'aria e riduzione dell'inquinamento	comp	0,00	0,00	0,00	
		fpv	0,00	0,00	0,00	
		cassa	0,00			
TOTALI MISSIONE		comp	144.200,00	144.700,00	144.700,00	
		fpv	0,00	0,00	0,00	
		cassa	233.688,28			

Documento Unico di Programmazione 2019/2021



Creare le condizioni per far vivere la comunità in una dimensione urbana sostenibile.

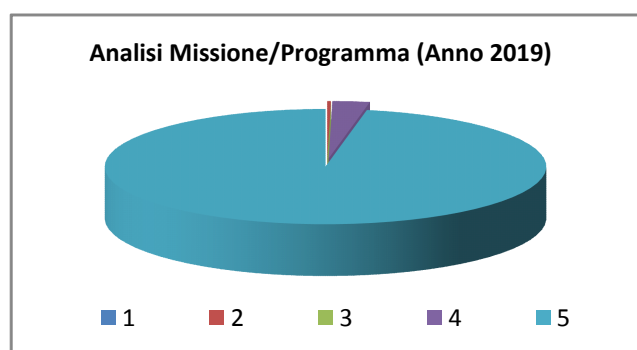
Missione 10 - Trasporti e diritto alla mobilità

La missione 10 viene così definita dal Glossario COFOG:

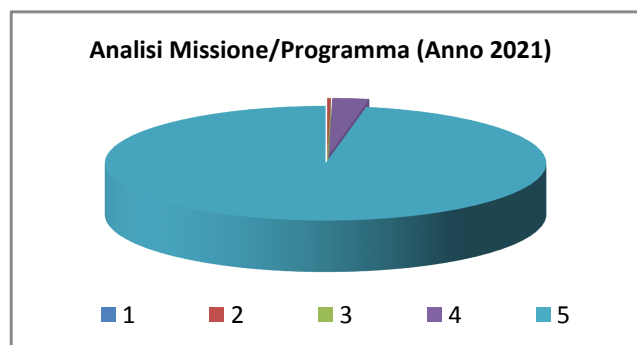
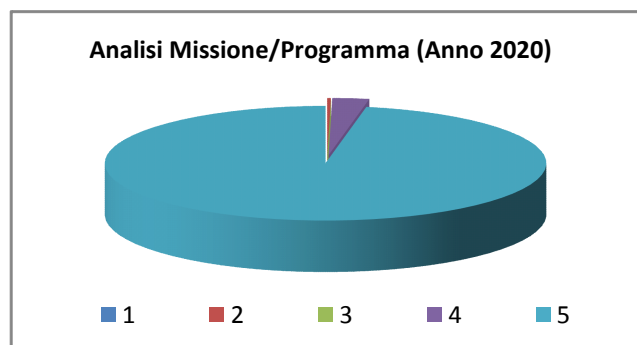
“Amministrazione, funzionamento e regolamentazione delle attività inerenti la pianificazione, la gestione e l'erogazione di servizi relativi alla mobilità sul territorio. Sono incluse le attività di supporto alla programmazione, al coordinamento e al monitoraggio delle relative politiche. Interventi che rientrano nell'ambito della politica regionale unitaria in materia di trasporto e diritto alla mobilità.”

All'interno della Missione 10 si possono trovare i seguenti Programmi

Programma			Anno 2019	Anno 2020	Anno 2021	Responsabili
1	Trasporto ferroviario	comp	0,00	0,00	0,00	
		fpv	0,00	0,00	0,00	
		cassa	0,00			
2	Trasporto pubblico locale	comp	300,00	300,00	300,00	
		fpv	0,00	0,00	0,00	
		cassa	300,00			
3	Trasporto per vie d'acqua	comp	0,00	0,00	0,00	
		fpv	0,00	0,00	0,00	
		cassa	0,00			
4	Altre modalità di trasporto	comp	3.000,00	3.000,00	3.000,00	
		fpv	0,00	0,00	0,00	
		cassa	3.533,38			
5	Viabilità e infrastrutture stradali	comp	106.435,00	107.935,00	107.935,00	
		fpv	0,00	0,00	0,00	
		cassa	157.787,19			
TOTALI MISSIONE		comp	109.735,00	111.235,00	111.235,00	
		fpv	0,00	0,00	0,00	
		cassa	161.620,57			



Documento Unico di Programmazione 2019/2021



OBIETTIVI

Migliorare l'accessibilità del Comune e assicurare l'adeguatezza, il e mantenimento della rete stradale.

Missione 11 - Soccorso civile

La missione 11 viene così definita dal Glossario COFOG:

“Amministrazione e funzionamento delle attività relative agli interventi di protezione civile sul territorio, per la previsione, la prevenzione, il soccorso e il superamento delle emergenze e per fronteggiare le calamità naturali. Programmazione, coordinamento e monitoraggio degli interventi di soccorso civile sul territorio, ivi comprese anche le attività in forma di collaborazione con altre amministrazioni competenti in materia. Interventi che rientrano nell’ambito della politica regionale unitaria in materia di soccorso civile.”

All’interno della Missione 11 si possono trovare i seguenti Programmi a cui fanno capo i rispettivi responsabili:

Programma			Anno 2018	Anno 2019	Anno 2020	Responsabili
1	Sistema di protezione civile	comp	0,00	0,00	0,00	<hr/>
		fpv	0,00	0,00	0,00	
		cassa	0,00			
2	Interventi a seguito di calamità naturali	comp	0,00	0,00	0,00	<hr/>
		fpv	0,00	0,00	0,00	
		cassa	0,00			
TOTALI MISSIONE		comp	0,00	0,00	0,00	
		fpv	0,00	0,00	0,00	
		cassa	0,00			

Analisi Missione/Programma (Anno 2018)

■ 1 ■ 2

Analisi Missione/Programma (Anno 2019)

■ 1 ■ 2

Documento Unico di Programmazione 2018/2020

Analisi Missione/Programma (Anno 2020)

■ 1

■ 2

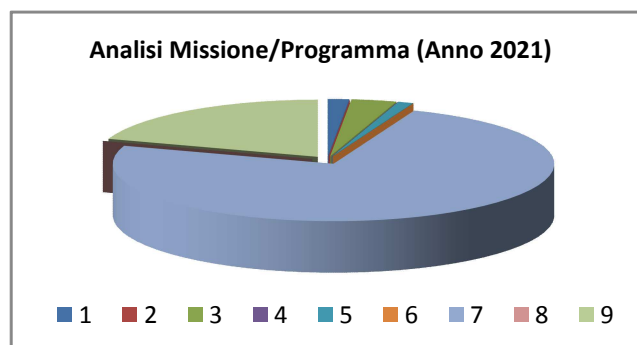
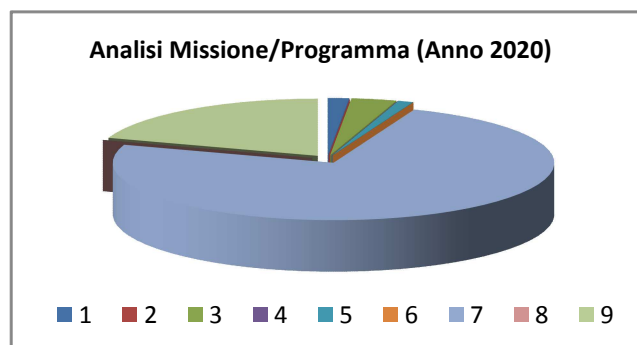
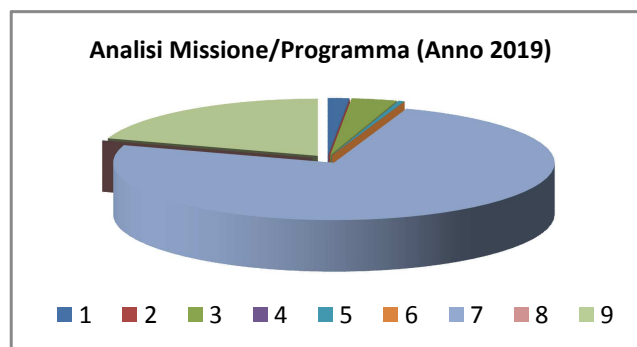
Missione 12 - Diritti sociali, politiche sociali e famiglia

La missione 12 viene così definita dal Glossario COFOG:

“Amministrazione, funzionamento e fornitura dei servizi e delle attività in materia di protezione sociale a favore e a tutela dei diritti della famiglia, dei minori, degli anziani, dei disabili, dei soggetti a rischio di esclusione sociale, ivi incluse le misure di sostegno e sviluppo alla cooperazione e al terzo settore che operano in tale ambito. Sono incluse le attività di supporto alla programmazione, al coordinamento e al monitoraggio delle relative politiche. Interventi che rientrano nell’ambito della politica regionale unitaria in materia di diritti sociali e famiglia.”

All’interno della Missione 12 si possono trovare i seguenti Programmi

Programma			Anno 2019	Anno 2020	Anno 2021	Responsabili
1	Interventi per l'infanzia e i minori e per asili nido	comp	700,00	700,00	700,00	
		fpv	0,00	0,00	0,00	
		cassa	700,00			
2	Interventi per la disabilità	comp	0,00	0,00	0,00	
		fpv	0,00	0,00	0,00	
		cassa	0,00			
3	Interventi per gli anziani	comp	1.500,00	1.500,00	1.500,00	
		fpv	0,00	0,00	0,00	
		cassa	2.260,78			
4	Interventi per i soggetti a rischio di esclusione sociale	comp	0,00	0,00	0,00	
		fpv	0,00	0,00	0,00	
		cassa	0,00			
5	Interventi per le famiglie	comp	200,00	500,00	500,00	
		fpv	0,00	0,00	0,00	
		cassa	200,00			
6	Interventi per il diritto alla casa	comp	0,00	0,00	0,00	
		fpv	0,00	0,00	0,00	
		cassa	0,00			
7	Programmazione e governo della rete dei servizi sociosanitari e sociali	comp	33.500,00	33.500,00	33.500,00	
		fpv	0,00	0,00	0,00	
		cassa	49.252,00			
8	Cooperazione e associazionismo	comp	0,00	0,00	0,00	
		fpv	0,00	0,00	0,00	
		cassa	0,00			
9	Servizio necroscopico e cimiteriale	comp	9.000,00	9.000,00	9.000,00	
		fpv	0,00	0,00	0,00	
		cassa	10.889,04			
TOTALI MISSIONE		comp	44.900,00	45.200,00	45.200,00	
		fpv	0,00	0,00	0,00	
		cassa	63.301,82			



OBIETTIVI

Arricchire i servizi e gli interventi in ambito sociale con proposte a sostegno della famiglia e della persona.

Rispondere alle esigenze e ai bigogni della comunità attraverso interventi istituzionali sia diretti che attraverso il consorzio dei servizi sociali.

Supportare iniziative che valorizzaino il protagonismo degli adolescenti (incontri culturali – viaggi di studio e/o lavoro).

Supportare glòì eventi anche con la collaborazione di più associazioni.

Missione 13 - Tutela della salute

La missione 13 viene così definita dal Glossario COFOG:

“Amministrazione, funzionamento e fornitura dei servizi e delle attività per la prevenzione, la tutela e la cura della salute. Comprende l’edilizia sanitaria.

Programmazione, coordinamento e monitoraggio delle politiche a tutela della salute sul territorio.

Interventi che rientrano nell’ambito della politica regionale unitaria in materia di tutela della salute.”

All’interno della Missione 13 si possono trovare i seguenti Programmi a cui fanno capo i rispettivi responsabili:

Programma			Anno 2018	Anno 2019	Anno 2020	Responsabili
1	Servizio sanitario regionale - finanziamento ordinario corrente per la garanzia dei LEA	comp	0,00	0,00	0,00	<hr/>
		fpv	0,00	0,00	0,00	
		cassa	0,00			
7	Ulteriori spese in materia sanitaria	comp	0,00	0,00	0,00	<hr/>
		fpv	0,00	0,00	0,00	
		cassa	0,00			
TOTALI MISSIONE		comp	0,00	0,00	0,00	
		fpv	0,00	0,00	0,00	
		cassa	0,00			

Analisi Missione/Programma (Anno 2018)

■ 1 ■ 7

Analisi Missione/Programma (Anno 2019)

■ 1 ■ 7

Documento Unico di Programmazione 2018/2020

Analisi Missione/Programma (Anno 2020)

■ 1

■ 7

In riferimento all'organico, dotazione mezzi e dotazioni strumentali dei programmi della Missione 13, si evidenziano i seguenti elementi:

Missione 14 - Sviluppo economico e competitività

La missione 14 viene così definita dal Glossario COFOG:

“Amministrazione e funzionamento delle attività per la promozione dello sviluppo e della competitività del sistema economico locale, ivi inclusi i servizi e gli interventi per lo sviluppo sul territorio delle attività produttive, del commercio, dell’artigianato, dell’industria e dei servizi di pubblica utilità.

Attività di promozione e valorizzazione dei servizi per l’innovazione, la ricerca e lo sviluppo tecnologico del territorio. Sono incluse le attività di supporto alla programmazione, al coordinamento e al monitoraggio delle relative politiche. Interventi che rientrano nell’ambito della politica regionale unitaria in materia di sviluppo economico e competitività.”

All’interno della Missione 14 si possono trovare i seguenti Programmi a cui fanno capo i rispettivi responsabili:

Programma			Anno 2018	Anno 2019	Anno 2020	Responsabili
1	Industria, PMI e Artigianato	comp	0,00	0,00	0,00	<hr/>
		fpv	0,00	0,00	0,00	
		cassa	0,00			
2	Commercio - reti distributive - tutela dei consumatori	comp	0,00	0,00	0,00	<hr/>
		fpv	0,00	0,00	0,00	
		cassa	0,00			
3	Ricerca e innovazione	comp	0,00	0,00	0,00	<hr/>
		fpv	0,00	0,00	0,00	
		cassa	0,00			
4	Reti e altri servizi di pubblica utilità	comp	0,00	0,00	0,00	<hr/>
		fpv	0,00	0,00	0,00	
		cassa	0,00			
TOTALI MISSIONE		comp	0,00	0,00	0,00	
		fpv	0,00	0,00	0,00	
		cassa	0,00			

Analisi Missione/Programma (Anno 2018)

■ 1 ■ 2 ■ 3 ■ 4

Documento Unico di Programmazione 2018/2020

Analisi Missione/Programma (Anno 2019)

■ 1 ■ 2 ■ 3 ■ 4

Analisi Missione/Programma (Anno 2020)

■ 1 ■ 2 ■ 3 ■ 4

In riferimento all'organico, dotazione mezzi e dotazioni strumentali dei programmi della Missione 14, si evidenziano i seguenti elementi:

Missione 15 - Politiche per il lavoro e la formazione professionale

La missione 15 viene così definita dal Glossario COFOG:

“Amministrazione e funzionamento delle attività di supporto: alle politiche attive di sostegno e promozione dell’occupazione e dell’inserimento nel mercato del lavoro; alle politiche passive del lavoro a tutela dal rischio di disoccupazione; alla promozione, sostegno e programmazione della rete dei servizi per il lavoro e per la formazione e l’orientamento professionale.

Sono incluse le attività di supporto alla programmazione, al coordinamento e al monitoraggio delle relative politiche, anche per la realizzazione di programmi comunitari. Interventi che rientrano nell’ambito della politica regionale unitaria in materia di lavoro e formazione professionale.”

All’interno della Missione 15 si possono trovare i seguenti Programmi a cui fanno capo i rispettivi responsabili:

Programma			Anno 2018	Anno 2019	Anno 2020	Responsabili
1	Servizi per lo sviluppo del mercato del lavoro	comp	0,00	0,00	0,00	
		fpv	0,00	0,00	0,00	
		cassa	0,00			
2	Formazione professionale	comp	0,00	0,00	0,00	
		fpv	0,00	0,00	0,00	
		cassa	0,00			
3	Sostegno all'occupazione	comp	0,00	0,00	0,00	
		fpv	0,00	0,00	0,00	
		cassa	0,00			
TOTALI MISSIONE		comp	0,00	0,00	0,00	
		fpv	0,00	0,00	0,00	
		cassa	0,00			

Analisi Missione/Programma (Anno 2018)

■ 1 ■ 2 ■ 3

Documento Unico di Programmazione 2018/2020

Analisi Missione/Programma (Anno 2019)

■ 1 ■ 2 ■ 3

Analisi Missione/Programma (Anno 2020)

■ 1 ■ 2 ■ 3

In riferimento all'organico, dotazione mezzi e dotazioni strumentali dei programmi della Missione 15, si evidenziano i seguenti elementi:

Missione 16 - Agricoltura, politiche agroalimentari e pesca

La missione 16 viene così definita dal Glossario COFOG:

“Amministrazione, funzionamento ed erogazione di servizi inerenti lo sviluppo sul territorio delle aree rurali, dei settori agricolo e agroindustriale, alimentare, forestale, zootecnico, della caccia, della pesca e dell’acquacoltura. Programmazione, coordinamento e monitoraggio delle relative politiche sul territorio anche in raccordo con la programmazione comunitaria e statale. Interventi che rientrano nell’ambito della politica regionale unitaria in materia di agricoltura, sistemi agroalimentari, caccia e pesca.”

All’interno della Missione 16 si possono trovare i seguenti Programmi a cui fanno capo i rispettivi responsabili:

Programma			Anno 2018	Anno 2019	Anno 2020	Responsabili
1	Sviluppo del settore agricolo e del sistema agroalimentare	comp	0,00	0,00	0,00	<hr/>
		fpv	0,00	0,00	0,00	
		cassa	0,00			
2	Caccia e pesca	comp	0,00	0,00	0,00	<hr/>
		fpv	0,00	0,00	0,00	
		cassa	0,00			
TOTALI MISSIONE		comp	0,00	0,00	0,00	
		fpv	0,00	0,00	0,00	
		cassa	0,00			

Analisi Missione/Programma (Anno 2018)

■ 1 ■ 2

Analisi Missione/Programma (Anno 2019)

■ 1 ■ 2

Documento Unico di Programmazione 2018/2020

Analisi Missione/Programma (Anno 2020)

■ 1

■ 2

In riferimento all'organico, dotazione mezzi e dotazioni strumentali dei programmi della Missione 16, si evidenziano i seguenti elementi:

Missione 17 - Energia e diversificazione delle fonti energetiche

La missione 17 viene così definita dal Glossario COFOG:

“Programmazione del sistema energetico e razionalizzazione delle reti energetiche nel territorio, nell’ambito del quadro normativo e istituzionale comunitario e statale. Attività per incentivare l’uso razionale dell’energia e l’utilizzo delle fonti rinnovabili.

Programmazione e coordinamento per la razionalizzazione e lo sviluppo delle infrastrutture e delle reti energetiche sul territorio.

Interventi che rientrano nell’ambito della politica regionale unitaria in materia di energia e diversificazione delle fonti energetiche.”

All’interno della Missione 17 si possono trovare i seguenti Programmi

<i>Programma</i>			<i>Anno 2019</i>	<i>Anno 2020</i>	<i>Anno 2021</i>	<i>Responsabili</i>
1	Fonti energetiche	comp	30.000,00	30.000,00	30.000,00	<hr/>
		fpv	0,00	0,00	0,00	
		cassa	47.061,60			
	TOTALI MISSIONE	comp	30.000,00	30.000,00	30.000,00	
		fpv	0,00	0,00	0,00	
		cassa	47.061,60			

Missione 18 - Relazioni con le altre autonomie territoriali e locali

La missione 18 viene così definita dal Glossario COFOG:

“Erogazioni ad altre amministrazioni territoriali e locali per finanziamenti non riconducibili a specifiche missioni, per trasferimenti a fini perequativi, per interventi in attuazione del federalismo fiscale di cui alla legge delega n.42/2009.

Comprende le concessioni di crediti a favore delle altre amministrazioni territoriali e locali non riconducibili a specifiche missioni.

Interventi che rientrano nell’ambito della politica regionale unitaria per le relazioni con le altre autonomie territoriali.”

All’interno della Missione 18 si possono trovare i seguenti Programmi a cui fanno capo i rispettivi responsabili:

<i>Programma</i>			<i>Anno 2018</i>	<i>Anno 2019</i>	<i>Anno 2020</i>	<i>Responsabili</i>
1	Relazioni finanziarie con le altre autonomie territoriali	comp	0,00	0,00	0,00	<hr/>
		fpv	0,00	0,00	0,00	
		cassa	0,00			
	TOTALI MISSIONE	comp	0,00	0,00	0,00	
		fpv	0,00	0,00	0,00	
		cassa	0,00			

In riferimento all’organico, dotazione mezzi e dotazioni strumentali dei programmi della Missione 18, si evidenziano i seguenti elementi:

Missione 19 - Relazioni internazionali

La missione 19 viene così definita dal Glossario COFOG:

“Amministrazione e funzionamento delle attività per i rapporti e la partecipazione ad associazioni internazionali di regioni ed enti locali, per i programmi di promozione internazionale e per la cooperazione internazionale allo sviluppo. Interventi che rientrano nell’ambito della politica regionale di cooperazione territoriale transfrontaliera.”

All’interno della Missione 19 si possono trovare i seguenti Programmi a cui fanno capo i rispettivi responsabili:

<i>Programma</i>		<i>Anno 2018</i>	<i>Anno 2019</i>	<i>Anno 2020</i>	<i>Responsabili</i>
1	Relazioni internazionali e Cooperazione allo sviluppo	comp 0,00	0,00	0,00	
		fpv 0,00	0,00	0,00	
		cassa 0,00			
	TOTALI MISSIONE	comp 0,00	0,00	0,00	
		fpv 0,00	0,00	0,00	
		cassa 0,00			

In riferimento all’organico, dotazione mezzi e dotazioni strumentali dei programmi della Missione 19, si evidenziano i seguenti elementi:

Missione 20 - Fondi e accantonamenti

La missione 20 viene così definita dal Glossario COFOG:

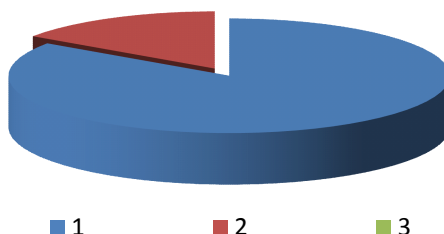
“Accantonamenti a fondi di riserva per le spese obbligatorie e per le spese impreviste, a fondi speciali per leggi che si perfezionano successivamente all’approvazione del bilancio, al fondo crediti di dubbia esigibilità.

Non comprende il fondo pluriennale vincolato.”

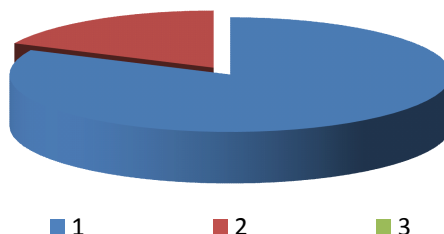
All’interno della Missione 20 si possono trovare i seguenti Programmi

Programma			Anno 2019	Anno 2020	Anno 2021	Responsabili
1	Fondo di riserva	comp	6.000,00	5.000,00	5.000,00	
		fpv	0,00	0,00	0,00	
		cassa	0,00			
2	Fondo crediti di dubbia esigibilità	comp	1.096,00	1.096,00	1.096,00	
		fpv	0,00	0,00	0,00	
		cassa	0,00			
3	Altri fondi	comp	0,00	0,00	0,00	
		fpv	0,00	0,00	0,00	
		cassa	0,00			
TOTALI MISSIONE		comp	7.096,00	6.096,00	6.096,00	
		fpv	0,00	0,00	0,00	
		cassa	0,00			

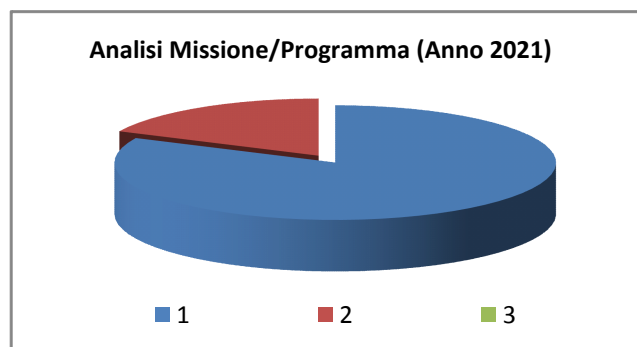
Analisi Missione/Programma (Anno 2019)



Analisi Missione/Programma (Anno 2020)



Documento Unico di Programmazione 2019/2021



Nella missione 20 si trovano obbligatoriamente almeno 3 Fondi che sono i seguenti:

- Fondo di riserva per la competenza
- Fondo di riserva di cassa
- Fondo crediti di dubbia esigibilità

Lo stanziamento del **Fondo di riserva di cassa** deve essere almeno pari allo 0,2% delle spese complessive (Totale generale spese di bilancio).

Lo stanziamento del Fondo crediti dubbia esigibilità va calcolato secondo le percentuali previste dal D.lgs. 118/2011 e deve essere in aumento ogni anno sino ad arrivare al 100% a regime dal 2019

Missione 50 - Debito pubblico

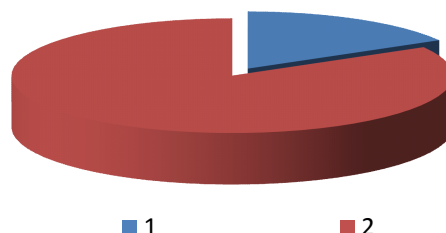
La missione 50 viene così definita dal Glossario COFOG:

“Pagamento delle quote interessi e delle quote capitale sui mutui e sui prestiti assunti dall’ente e relative spese accessorie. Comprende le anticipazioni straordinarie.”

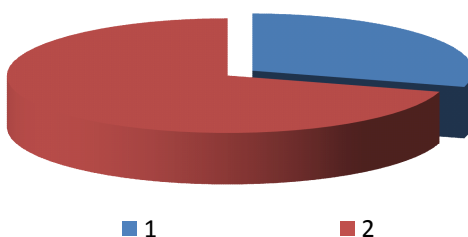
All’interno della Missione 50 si possono trovare i seguenti Programmi

Programma			Anno 2019	Anno 2020	Anno 2021	Responsabili
1	Quota interessi ammortamento mutui e prestiti obbligazionari	comp	3.230,00	2.200,00	2.200,00	
		fpv	0,00	0,00	0,00	
		cassa	5.353,38			
2	Quota capitale ammortamento mutui e prestiti obbligazionari	comp	16.080,00	5.240,00	5.240,00	
		fpv	0,00	0,00	0,00	
		cassa	26.641,83			
TOTALI MISSIONE		comp	19.310,00	7.440,00	7.440,00	
		fpv	0,00	0,00	0,00	
		cassa	31.995,21			

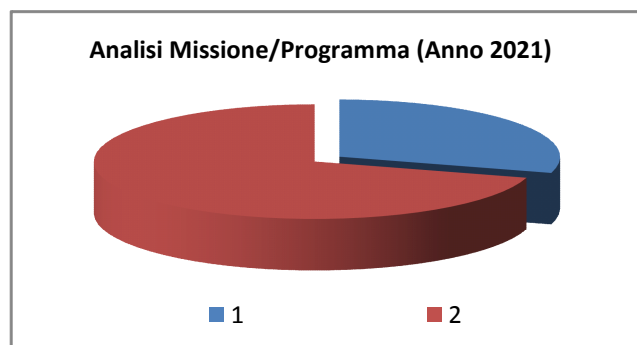
Analisi Missione/Programma (Anno 2019)



Analisi Missione/Programma (Anno 2020)



Documento Unico di Programmazione 2019/2021



Missione 60 - Anticipazioni finanziarie

La missione 60 viene così definita dal Glossario COFOG:

“Spese sostenute per la restituzione delle risorse finanziarie anticipate dall’Istituto di credito che svolge il servizio di tesoreria, per fare fronte a momentanee esigenze di liquidità.”

All’interno della Missione 60 si possono trovare i seguenti Programmi a cui fanno capo i rispettivi responsabili:

Programma			Anno 2018	Anno 2019	Anno 2020	Responsabili
1	Restituzione anticipazioni di tesoreria	comp	0,00	0,00	0,00	<hr/>
		fpv	0,00	0,00	0,00	
		cassa	0,00			
	TOTALI MISSIONE	comp	0,00	0,00	0,00	
		fpv	0,00	0,00	0,00	
		cassa	0,00			

In riferimento all’organico, dotazione mezzi e dotazioni strumentali dei programmi della Missione 60, si evidenziano i seguenti elementi:

Missione 99 - Servizi per conto terzi

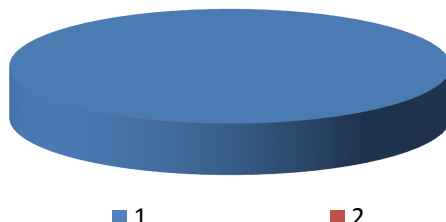
La missione 99 viene così definita dal Glossario COFOG:

“Spese effettuate per conto terzi. Partite di giro. Anticipazioni per il finanziamento del sistema sanitario nazionale.”

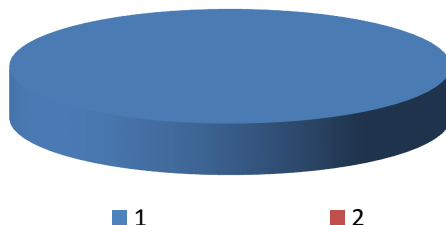
All'interno della Missione 99 si possono trovare i seguenti Programmi

Programma			Anno 2019	Anno 2020	Anno 2021	Responsabili
1	Servizi per conto terzi - Partite di giro	comp	253.100,00	253.100,00	253.100,00	
		fpv	0,00	0,00	0,00	
		cassa	306.843,18			
2	Anticipazioni per il finanziamento del sistema sanitario nazionale	comp	0,00	0,00	0,00	
		fpv	0,00	0,00	0,00	
		cassa	0,00			
TOTALI MISSIONE		comp	253.100,00	253.100,00	253.100,00	
		fpv	0,00	0,00	0,00	
		cassa	306.843,18			

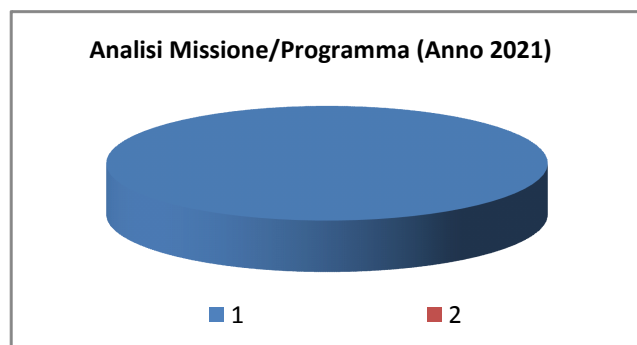
Analisi Missione/Programma (Anno 2019)



Analisi Missione/Programma (Anno 2020)



Documento Unico di Programmazione 2019/2021



Analisi e valutazione degli impegni pluriennali già assunti

In riferimento agli impegni pluriennali già assunti si ritiene di evidenziare nel dettaglio che si tratta dei seguenti:

<i>Impegno di Spesa</i>	<i>Anno 2018</i>	<i>Anno 2019</i>	<i>Anno 2020</i>
TOTALE IMPEGNI:	0,00	0,00	0,00

***Valutazione della situazione economico-finanziaria degli
organismi gestionali esterni***

*(*** Ove in possesso, riportare ultimo conto economico e patrimoniale di ciascun organismo partecipato o, comunque, evidenziare se vi sono partecipate in perdita per le quali il Comune sta ripianando il deficit.)*

***Programmazione Lavori Pubblici in conformità
al programma triennale***

Gli investimenti previsti nel bilancio 2019-2021 sono quelli risultanti nel dettagliato prospetto allegato ai prospetti finanziari.

Programmazione fabbisogno personale a livello triennale e annuale

La situazione del personale in servizio alla data della presente relazione è la seguente:

PERSONALE IN SERVIZIO E DOTAZIONE ORGANICA

<i>Q.F.</i>	<i>PREVISTI IN PIANTA ORGANICA N°</i>	<i>IN SERVIZIO NUMERO</i>	<i>Q.F.</i>	<i>PREVISTI IN PIANTA ORGANICA N°</i>	<i>IN SERVIZIO NUMERO</i>
A					
B	2	1			
C	2	2			
D	2	2			
Dir.					
Segr.					

1.3.1.2 – Totale personale al 31-12 dell'anno precedente l'esercizio in corso
di ruolo n. _4 _

<i>AREA TECNICA</i>			
<i>Q.F.</i>	<i>QUALIFICA PROFESSIONALE</i>	<i>N° PREV. P.O.</i>	<i>N° IN SERVIZIO</i>
C2	TECNICO	1	1
B7	OPERAIO	1	1

<i>AREA ECONOMICA-FINANZIARIA</i>			
<i>Q.F.</i>	<i>QUALIFICA PROFESSIONALE</i>	<i>N° PREV. P.O.</i>	<i>N° IN SERVIZIO</i>
D5	RESPONSABILE SERVIZIO	1	1

<i>AREA DI VIGILANZA</i>			
<i>Q.F.</i>	<i>QUALIFICA PROFESSIONALE</i>	<i>N° PREV. P.O.</i>	<i>N° IN SERVIZIO</i>
		1	0

<i>AREA DEMOGRAFICA / STATISTICA</i>			
<i>Q.F.</i>	<i>QUALIFICA PROFESSIONALE</i>	<i>N° PREV. P.O.</i>	<i>N° IN SERVIZIO</i>
D3	UFF.ANAGRAFE	1	1
C1	OPERATORE	1	1

Documento Unico di Programmazione 2019/2021

AREA ASILO NIDO			
<i>Q.F.</i>	<i>QUALIFICA PROFESSIONALE</i>	<i>N° PREV. P.O.</i>	<i>N° IN SERVIZIO</i>

AREA CULTURALE			
<i>Q.F.</i>	<i>QUALIFICA PROFESSIONALE</i>	<i>N° PREV. P.O.</i>	<i>N° IN SERVIZIO</i>

AREA AMMINISTRATIVA			
<i>Q.F.</i>	<i>QUALIFICA PROFESSIONALE</i>	<i>N° PREV. P.O.</i>	<i>N° IN SERVIZIO</i>

AREA STAFF			
<i>Q.F.</i>	<i>QUALIFICA PROFESSIONALE</i>	<i>N° PREV. P.O.</i>	<i>N° IN SERVIZIO</i>

Piano alienazioni e valorizzazioni beni patrimoniali

NON SONO PREVISTE ALIENAZIONI

Considerazioni Finali

Sviluppare una governante strategica volta a garantire la massima trasparenza, il coinvolgimento dei cittadini, l'ottimizzazione delle risorse e la semplificazione degli adempimenti.

Data 23/11/2018

Il SINDACO Noemi DR. Brambilla

Il Responsabile dei Servizi Finanziari Gualtierio Baronchelli